

Scatole Speciali per Pareti in Cartongesso e Tramezze Leggere



BLO6CG
Scatola multifunzione



“...Perchè nelle pareti in cartongesso o tramezze leggere è necessario installare Scatole Speciali?”



“...Per risparmiare tempo!...”

Le caratteristiche che contraddistinguono le scatole Speciali per pareti in Cartongesso o Tramezze Leggere AVE sono la SEMPLICITÀ e la RAPIDITÀ d'installazione.




1

Ave attenta a queste necessità propone una fresa specifica completa di svasatore che consente di fresare la parete nel minor tempo possibile (effettuati i fori non servono infatti ulteriori rifiniture tramite attrezzature specifiche) (fig.2, 3 e 4).



2

Questo vantaggio è garantito inoltre dall'innovazione delle poppette / fori di centraggio posizionate sul fondo della scatola, in un'unica operazione possiamo segnare facilmente il centro della foratura (fig.1).



3

Tutte le scatole (portafrutto da 1 a 7 moduli, 5 versioni di scatole multifunzione: “utilizzabili sia come scatole di derivazione, sia come scatole porta centralino IP40 e sia come scatole portafrutto per supporti multimodulo”) sono di diametro 67mm (68mm il diametro della fresa), permettendo quindi di non sostituire mai l'attrezzo durante le operazioni di fresatura (anche se varia la dimensione del contenitore) assicurando così un notevole risparmio di tempo.



4




5

Grazie al sistema vite più aletta metallica presente sulla scatola (fig.5), il fissaggio alla parete risulta essere semplice e veloce. Inserita la scatola nella propria sede è sufficiente serrare le viti che azionano le alette metalliche, ancorando così il contenitore alla parete (fig.6).



6



“ ...Perchè lo richiede la normativa in vigore!... ”

Le scatole speciali AVE per pareti cave (tramezze leggere o cartongesso) soddisfano i requisiti tecnici richiesti dalla Normativa CEI EN 60670-1 (23-48) e CEI 64-8. AVE offre la gamma più completa sul mercato: scatole portafrutto da 1 a 7 moduli, 5 versioni di scatole multifunzione (utilizzabili sia come scatole di derivazione, sia come scatole porta centralino IP40 e sia come scatole portafrutto per supporti multimodulo). Questa gamma è stata scelta dai principali costruttori mondiali di pareti cave (tramezze leggere o cartongesso), quali Knauf e LaFarge Gessi.


NORMATIVA CEI EN 60670-1 (23-48) e CEI 64-8 Scatole / cassette da incasso

ATTENZIONE:

NON TUTTE LE SCATOLE SONO UGUALI!

Per le pareti cave/tramezze leggere o cartongesso richiedi scatole con GWT 850°C

La norma CEI EN 60670-1 (23-48) e CEI 64-8 prescrive che: “le scatole da incasso installate in pareti cave (tramezze leggere o cartongesso), soffitti cavi, pavimenti cavi o mobilio, siano realizzate in materiale plastico speciale (tecnopolimero autoestinguente) che superi il Glow Wire Test (prova del filo incandescente) pari a 850°C”, questa norma vale sia per le scatole portafrutto, sia per le scatole portacentralino sia per le scatole di derivazione.



Gamma AVE scatole SPECIALI per pareti CG
(materiale plastico speciale resistente al GWT 850°C)



Scatole COMUNI portafrutto, di
derivazione e porta centralino IP40
(materiale plastico normale GWT 650°C)

BLO6CG Scatola multifunzione per ogni soluzione...



Abbinando la scatola al coperchio BLCG06C si ottiene una *scatola di derivazione IP40*, abbinandola al portello 53T08xx un *centralino d'arredo IP40 8 moduli DIN* e abbinandola all'armatura 45760/15 15 frutti del sistema 45.

Caratteristiche Tecniche

- Dimensioni: 198 x 161 x 72 mm
- Materiale: Tecnopolimero autoestinguente
- Resistenza al fuoco (GWT): 850 °C (secondo i requisiti della normativa in vigore)
- Resistenza agli urti: IK10 (versione scatola di derivazione)
- Grado di protezione : **IP40** - protezione contro i contatti indiretti: doppio isolamento secondo Norma EN 61140
- Prefratture sui lati e sul fondo per ingresso tubo corrugato: Ø 25 mm e Ø 32 mm
- Prefratture sul fondo per ingresso cavi trasmissione dati: Ø 8 mm


Particolari Tecnici





1
Bordo orecchie
maggiorato e rinforzato
per un' ottima
battuta frontale.



2
Alette metalliche; assieme
vite/aletta metallica
fissato alla scatola per
evitarne lo smarrimento.



3
Blocca tubo corrugato; sistema di
fissaggio del tubo corrugato
alla scatola tramite
aletta plastica interna.



4
Asola d'ancoraggio fascette; permette il
fissaggio dei cavi a fondo scatola.



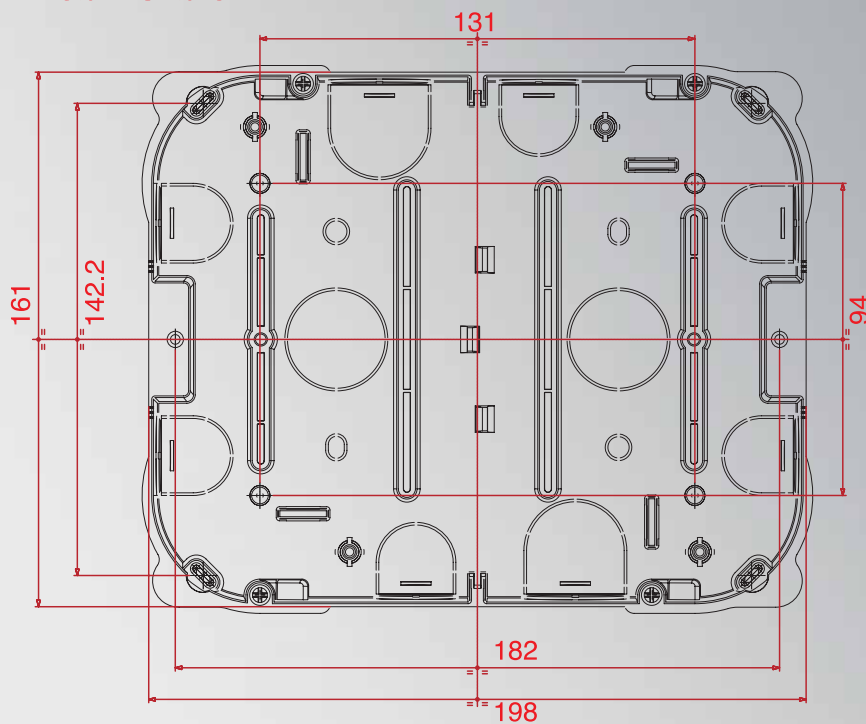
6
Boccole per il fissaggio della morsettiera
o dell'interfaccia/ricevitore alla scatola.



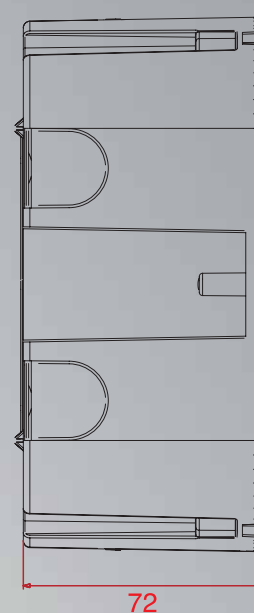
5
Fori / poppette centraggio
fresa in un'unica soluzione.

Dimensioni D'ingombro (mm)

Vista Frontale

























Vista Laterale



























Scatole di DERIVAZIONE IP40 - MULTIFUNZIONE




SCATOLE	ACCESSORI INSTALLAZIONE	ACCESSORI	ARTICOLI ABBINABILI			
	FRESA	SETTO SEPARATORE	COPERCHIO IP40	COPERCHIO CENTRALINO IP40	ARMATURE SISTEMA 45	ARMATURE SISTEMA 44
				TOUCH SCREEN		
 BL05CG Dimensioni 123x155x73 mm	 25FR68-2	 BLS05CG	 BLCG05C	 53T05..	 45760/10	 44A12
 BL06CG Dimensioni 198x161x72 mm	 25FR68-2	●	 BLCG06C	 53T08..  TS02 (+ 45PV15VL-TS)	 45760/15	●
 BL07CG Dimensioni 250x155x73 mm	●	●	 BLCG07C	 53T12..	 45760/20	●
 BL08CG Dimensioni 250x304x73 mm	●	●	 BLCG08C	 53T24..	●	●
 BL18CG Dimensioni 354X240X75 mm	●	●	●	 53T18..	●	●

Scatole PORTAFRUTTO

SCATOLE	ACCESSORI INSTALLAZIONE	ACCESSORI		ARTICOLI ABBINABILI	
	FRESA	COPERCHIO CON GANCIO PER LAMPADARI	SETTO SEPARATORE	ARMATURE SISTEMA 45	ARMATURE SISTEMA 44
 251CG 1-2 Moduli Dimensioni 67X67X45,5 mm	 25FR68-2	 251GL	 25SCG	 45362EX 45362EX-GL 5362EX-SG	 44A02 44A02VT 44A02SG
 253CG 3 Moduli Dimensioni 113X67X45,5 mm	 25FR68-2	 25SCG	 25SCG	 45B63 45762 45V03 45360 45760	 44A03
 254CG 4 Moduli Dimensioni 132X67X51mm	 25FR68-2	 25SCG	 25SCG	 45764 45V04 45364 453624CH	 44A04
 256CG 6/7 Moduli Dimensioni 188X67X51 mm	 25FR68-2	 25SCG	 25SCG	 45366 453626CH	 44A07

Particolari Tecnici e Vantaggi installativi



Bastano solo due fori per inserire la scatola



Ancoraggio alla parete sicuro, semplice e veloce



Ottima battuta frontale grazie al bordo maggiorato e rinforzato



Perfetta aderenza alla parete del supporto porta apparecchi



800-015072
www.ave.it
info@ave.it

AVE S.p.A. Via Mazzini, 75 - 25086 REZZATO (Brescia) - Italy
Tel +39 03024981 Fax +39 0302792605

Elettricità
Evoluta
dal 1904



international trademark
registration n° 327040