

















Prese di corrente standard italiano 250V~
250V~ Italian standard socket outlets

Life 44	Allumia	Descrizione Description	Info	€	<input type="checkbox"/>	<input type="checkbox"/>
 442006/15TS	 443006/15TS	<p>■ 442006/15TS ■ 443006/15TS</p> <p>Presa bipasso P17/11 2P+T 10/16A - alveoli schermati - possibilità di utilizzo del ponticello isolato cod. 442PONTE per il cablaggio rapido di più prese affiancate - 1 modulo</p> <p><i>Combined P17/11 Italian standard socket 2P+E 10/16A - shuttered - possibility of using insulated jumper code 442PONTE for rapid wiring of more sockets side by side - 1 module</i></p>		10 100		
 442006TS	 443006TS	<p>■ 442006TS ■ 443006TS</p> <p>Presa P11 2P+T 10A - alveoli schermati - possibilità di utilizzo del ponticello isolato cod. 442PONTE per il cablaggio rapido di più prese affiancate - 1 modulo</p> <p><i>P11 2P+E 10A socket - shuttered - possibility of using insulated jumper code 442PONTE for rapid wiring of more sockets side by side - 1 module</i></p>		10 100		
 442090TS	 443090TS	<p>■ 442090TS ■ 443090TS</p> <p>Presa schuko P30 2P+T 16A - alveoli schermati - illuminabile (segnalazione presenza rete) - contatti di terra laterale e centrale - 2 moduli</p> <p><i>P30 2P+E 16A Schuko socket - shuttered - lightable (indicating the line presence) - lateral and central earth contacts - 2 modules</i></p>		5 50		
 442090TSS	 443090TSS	<p>■ 442090TSS ■ 443090TSS</p> <p>Presa schuko P30 2P+T 16A con sportello - alveoli schermati - contatti di terra laterale e centrale - 2 moduli</p> <p><i>P30 2P+E 16A Schuko socket with lid - shuttered - lateral and central earth contacts - 2 modules</i></p>		5 50		
 442090/15TS	 443090/15TS	<p>■ 442090/15TS ■ 443090/15TS</p> <p>Presa schuko bipasso (UNIVERSALE) 2P+T 10/16A - alveoli schermati - illuminabile (segnalazione presenza rete) - 2 moduli</p> <p><i>2P+E 10/16A (UNIVERSAL) combined Schuko + Italian standard socket - shuttered - lightable (indicating the line presence) - 2 modules</i></p>		5 50		
 442090/15TS	 443090/15TS	<p>■ 442PONTE</p> <p>Ponticello isolato per cablaggio rapido di 2 prese affiancate standard italiano 1 modulo - unico blocco fase/terra/neutro - consigliato l'utilizzo con cavi di sezione 2,5 mm² o 4 mm²</p> <p><i>Insulated jumper for rapid wiring of 2 Italian standard 1 module sockets side by side single block phase/earth/neutral. It is recommended the use of 2,5 mm² or 4 mm² cables</i></p>		50 50		
 44309015USB	 44309015MB	<p>□ 44309015USB</p> <p>Presa bipasso P17/11 2P+T 10/16A - Presa schuko bipasso P40 (UNIVERSALE) 2P+T 10/16A - alveoli schermati - USB 5V 1 uscita di tipo C - 1 uscita di tipo A - carico max in uscita 3A - 3 moduli</p> <p><i>P17/11 2P+E 10/16A Combined Italian standard socket - P40 (UNIVERSAL) 2P+E 10/16A Schuko + Italian standard socket - shuttered - USB 5V - 1 type C outlet - 1 type A outlet - max output load 3A - 3 modules</i></p>		2 2		
		<p>□ 44309015MB</p> <p>Presa bipasso P17/11 2P+T 10/16A - Presa schuko bipasso P40 (UNIVERSALE) 2P+T 10/16A - alveoli schermati - 3 moduli</p> <p><i>P17/11 2P+E 10/16A Combined Italian standard socket - P40 (UNIVERSAL) 2P+E 10/16A Schuko + Italian standard socket - shuttered - 3 modules</i></p>		3 30		

Nota: gli articoli illuminabili sono forniti senza lampada di segnalazione
Note: lightable articles are supplied without lamp

