

















Serie Life - Allumia

Life - Allumia series



Prese di corrente per linee dedicate 250V~
Socket outlets for dedicated circuits 250V~

142

		Descrizione Description	Info	€	<input type="checkbox"/>	<input type="checkbox"/>
		<p>■ 442006/15TSR Presa bipasso P17/11 2P+T 10/16A - alveoli schermati - rossa - possibilità di utilizzo del ponticello isolato cod. 442PONTE per il cablaggio rapido di più prese affiancate - 1 modulo <i>Combined P17/11 Italian standard socket 2P+E 10/16A - shuttered - red - possibility of using insulated jumper code 442PONTE for rapid wiring of more sockets side by side - 1 module</i></p>	10	100		
		<p>■ 442006/15TSV Presa bipasso P17/11 2P+T 10/16A - alveoli schermati - verde - possibilità di utilizzo del ponticello isolato cod. 442PONTE per il cablaggio rapido di più prese affiancate - 1 modulo <i>Combined P17/11 Italian standard socket 2P+E 10/16A - shuttered - green - possibility of using insulated jumper code 442PONTE for rapid wiring of more sockets side by side - 1 module</i></p>	10	100		
		<p>■ 442006/15TSA Presa bipasso P17/11 2P+T 10/16A - alveoli schermati - arancione - possibilità di utilizzo del ponticello isolato cod. 442PONTE per il cablaggio rapido di più prese affiancate - 1 modulo <i>Combined P17/11 Italian standard socket 2P+E 10/16A - shuttered - orange - possibility of using insulated jumper code 442PONTE for rapid wiring of more sockets side by side - 1 module.</i></p>	10	100		
		<p>■ 442090TSR Presa schuko P30 2P+T 16A - alveoli schermati - rossa - illuminabile (segnalazione presenza rete) - contatti di terra laterale e centrale - 2 moduli <i>P30 2P+E 16A Schuko socket - shuttered - red - lightable (indicating the line presence) - lateral and central earth contacts - 2 modules</i></p>	5	50		
		<p>■ 442090/15TSR Presa schuko bipasso (UNIVERSALE) 2P+T 10/16A - alveoli schermati - rossa - illuminabile (segnalazione presenza rete) - 2 moduli <i>2P+E 10/16A (UNIVERSAL) Schuko + Italian standard socket - shuttered - red - lightable (indicating the line presence) - 2 modules</i></p>	5	50		
		<p>■ 442090/15TSA Presa schuko bipasso (UNIVERSALE) 2P+T 10/16A - alveoli schermati - arancione - illuminabile (segnalazione presenza rete) - 2 moduli <i>2P+E 10/16A (UNIVERSAL) Schuko + Italian standard socket - shuttered - orange - lightable (indicating the line presence) - 2 modules</i></p>	5	50		
		<p>■ 442092TSR Presa standard francese 2P+T 16A - alveoli schermati - rossa - con terra - illuminabile (segnalazione presenza rete) - 2 moduli <i>2P+E 16A French standard socket - shuttered - red - with earth - lightable (indicating the line presence) - 2 modules</i></p>	5	50		

Nota: gli articoli illuminabili sono forniti senza lampada di segnalazione
Nota: lightable articles are supplied without lamp



Per la disponibilità contattare la rete commerciale
For availability please contact sales dept.



Disponibilità fino ad esaurimento scorte
Available until stock out



Prodotto per scatola rettangolare inglese
Product for British standard rectangular box



Prodotto per Export
For Export only