


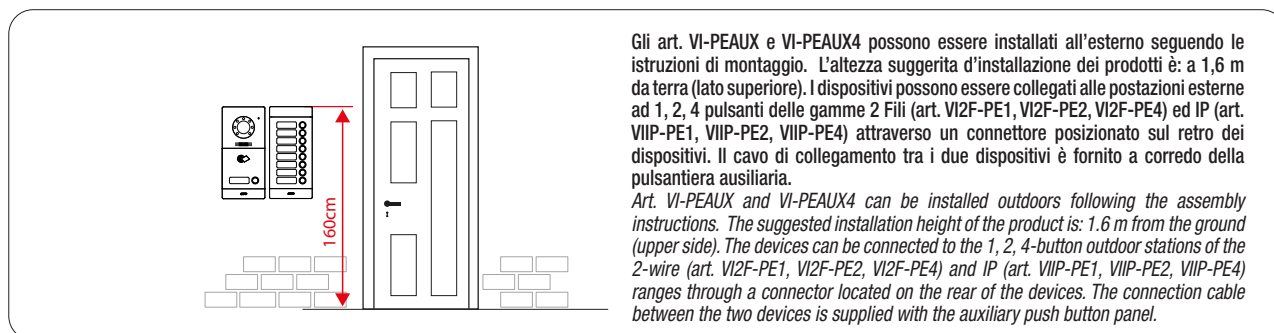
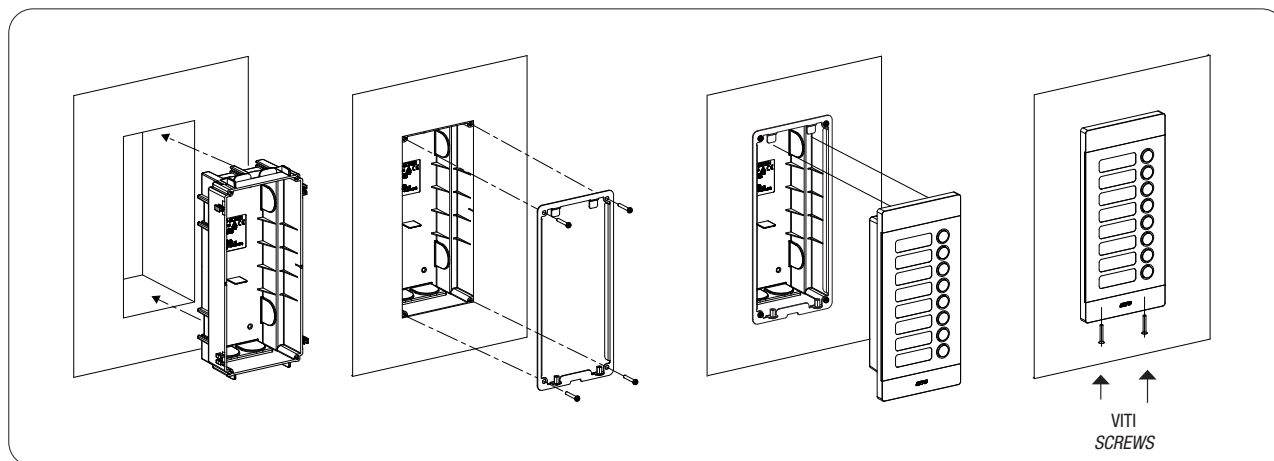
Postazione esterna ausiliaria Auxiliary outdoor station

		Descrizione Description	Info	€	<input type="checkbox"/>	<input type="checkbox"/>	491
 VI-PEAUX VI-PEAUX4	VI-PEAUX	<p>Postazione esterna ausiliaria a 8 chiamate realizzata in monoblocco per l'installazione a incasso oppure ad appoggio parete. Il dispositivo è comune alle gamme AVE V44 EASY (2 FILI) ed AVE V44SMART (IP). Dimensioni (LxAxP): 100x215x45,7 mm.</p> <p><i>Auxiliary eight-calls outdoor station created as a monobloc for recessed or wall-mounted installation. The device is common to the AVE V44 EASY (2-WIRE) and AVE V44SMART (IP) ranges. Dimensions (LxHxW): 100x215x45,7 mm.</i></p>	1	1			
	VI-PEAUX4	<p>Postazione esterna ausiliaria a quattro chiamate realizzata in monoblocco per l'installazione a incasso oppure ad appoggio parete. Nella parte superiore è disponibile uno spazio informazioni personalizzabile. Il dispositivo è comune alle gamme AVE V44 EASY (2 FILI) ed AVE V44 SMART (IP). Dimensioni (LxAxP): 100x215x45,7 mm.</p> <p><i>Auxiliary four-calls outdoor station created as a monobloc for recessed or wall-mounted installation. A customisable information space is available in the top part. The device is common to the ranges AVE V44 EASY (2-WIRE) and AVE V44 SMART (IP). Dimensions (LxHxW): 100x215x45,7 mm.</i></p>	1	1			
	VI-VTRPEAUX	<p>Vetrino di ricambio per postazione esterna ausiliaria a otto chiamate VI-PEAUX.</p> <p><i>Spare glass for auxiliary outdoor eight-calls station VI-PEAUX.</i></p>	1	1			
	VI-VTRPEAUX4	<p>Vetrino di ricambio per postazione esterna ausiliaria a quattro chiamate VI-PEAUX4.</p> <p><i>Spare glass for auxiliary outdoor four-calls station VI-PEAUX4.</i></p>	1	1			

N.B.: i dispositivi VI-PEAUX e VI-PEAUX4 non possono funzionare singolarmente, è necessaria l'installazione di una postazione esterna MASTER alla quale i dispositivi si collegano mediante cavo fornito a corredo.
N.B.: the VI-PEAUX and VI-PEAUX4 devices cannot operate on their own, it is necessary to install an external MASTER station to which the devices are connected by means of the cable supplied.

 DOMOTICA
HOME AUTOMATION

Esempio installativo Installation example



Gli art. VI-PEAUX e VI-PEAUX4 possono essere installati all'esterno seguendo le istruzioni di montaggio. L'altezza suggerita d'installazione dei prodotti è: a 1,6 m da terra (lato superiore). I dispositivi possono essere collegati alle postazioni esterne ad 1, 2, 4 pulsanti delle gamme 2 Fili (art. VI2F-PE1, VI2F-PE2, VI2F-PE4) ed IP (art. VIIP-PE1, VIIP-PE2, VIIP-PE4) attraverso un connettore posizionato sul retro dei dispositivi. Il cavo di collegamento tra i due dispositivi è fornito a corredo della pulsantiera ausiliaria.

Art. VI-PEAUX and VI-PEAUX4 can be installed outdoors following the assembly instructions. The suggested installation height of the product is: 1.6 m from the ground (upper side). The devices can be connected to the 1, 2, 4-button outdoor stations of the 2-wire (art. VI2F-PE1, VI2F-PE2, VI2F-PE4) and IP (art. VIIP-PE1, VIIP-PE2, VIIP-PE4) ranges through a connector located on the rear of the devices. The connection cable between the two devices is supplied with the auxiliary push button panel.