



# Serie Domus - TEKLA - Class

Domus - TEKLA - Class series

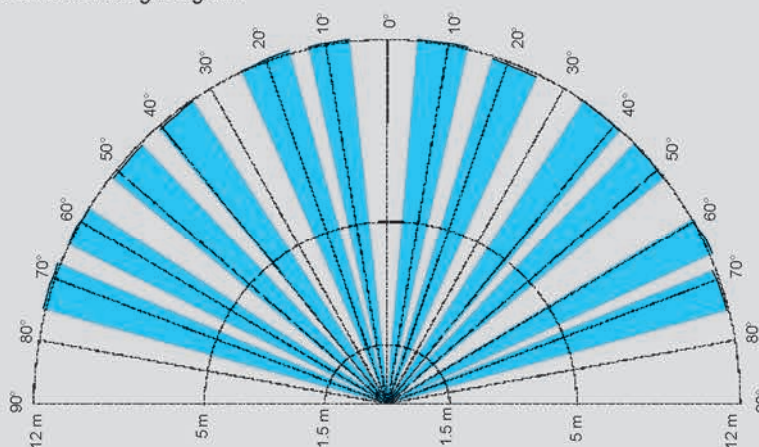


Rilevatori di presenza *Detectors*

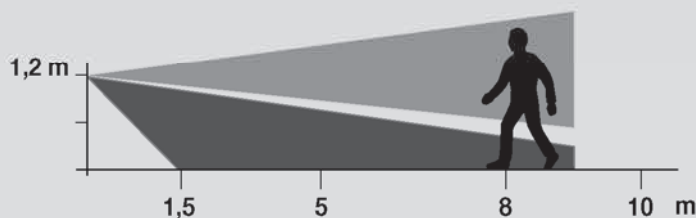
120

## Diagramma di copertura *Covering Diagram*

Vista in pianta *Plan view*



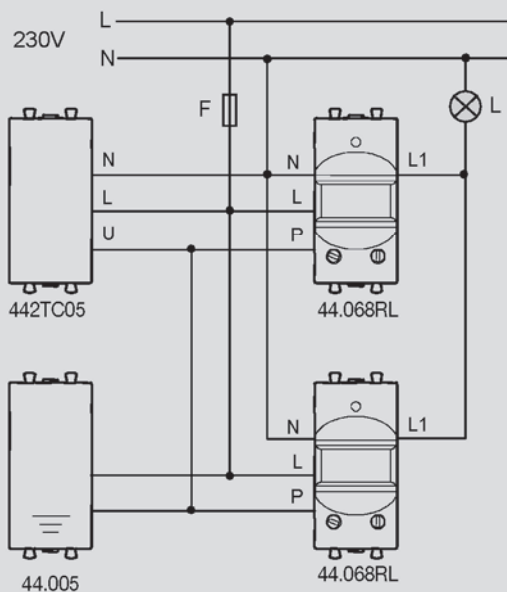
Vista laterale *Side view*



## Schemi applicativi *Application Diagrams*

Installazione per comando carico da due o più punti di rivelazione  
*Installation to control the load from two or more detecting spots*

44..68RL



L: carico NA 10A 230V *L: load NA 10A 230V*

F: fusibile tipo T 10 H 250 V *F: fuse type T 10 H 250 V*

F: fuse type T 10 H 250 V

Caratteristiche Tecniche *Technical Features*



Per la disponibilità contattare la rete commerciale  
For availability please contact sales dept.



Disponibilità fino ad esaurimento scorte  
Available until stock out



Prodotto per scatola rettangolare inglese  
Product for British standard rectangular box



Prodotto per Export  
For Export only