








Ausiliari Elettrici e Accessori

Electrical auxiliaries and Accessories

		Descrizione Description	Info	€	<input type="checkbox"/>	<input type="checkbox"/>	675
	0111	0111 Barra di cablaggio per 13 interruttori 1P – lunghezza 227,5 mm – sezione 10mm ² Da utilizzare con: 5331Nx.. / 5361Nx.. / 5361Cx.. <i>13 DIN modules busbar – 1 pole devices – Length 227,5 mm – Section 10mm²</i> <i>To be used with: 5331Nx.. / 5361Cx..</i>		10		<input type="checkbox"/>	10
	0112	0112 Barra di cablaggio per 6 interruttori 2P – lunghezza 210 mm – sezione 10mm ² Da utilizzare con: 53451Ncx.. / 53452Cx.. / 5362Cx.. 53242x.. / 53262x.. / 53152x.. / 53012x.. <i>6 DIN modules busbar – 2 pole devices – Length 210 mm – Section 10mm²</i> <i>To be used with: 53451Ncx.. / 53452Cx.. / 5362Cx..</i> <i>53242x.. / 53262x.. / 53152x.. / 53012x..</i>		10		<input type="checkbox"/>	10
	012DR	012DR Morsettiera di terra o neutro isolata 12 poli per scatole di derivazione a partire dalla BL05P <i>12 way earth/neutral terminal bar for junction boxes starting from BL05P</i>		1		<input type="checkbox"/>	1

Supporti per guida DIN EN 50022 Adapters for DIN EN 50022 rail

		Descrizione Description	Info	€	<input type="checkbox"/>	<input type="checkbox"/>
	53/44	53/44 Supporto 1 modulo S44 per applicazione a guida DIN EN 50022 occupa 1,5 moduli DIN da 17,5 mm - colore RAL7035 <i>1 module adapter to install S44 on DIN EN 50022 rail</i> <i>it takes 1,5 DIN modules of 17,5 mm - RAL7035 colour</i>		20		<input type="checkbox"/>
	53/44/2	53/44/2 Supporto 2 moduli S44 per applicazione a guida DIN EN 50022 occupa 3 moduli DIN da 17,5 mm - colore RAL7035 <i>2 modules adapter to install S44 on DIN EN 50022 rail</i> <i>it takes 3 DIN modules of 17,5 mm - RAL7035 colour</i>		8		<input type="checkbox"/>
	53.45	53.45 Supporto 1 modulo S45 per applicazione a guida DIN EN 50022 occupa 1,5 moduli DIN da 17,5 mm - colore RAL7035 <i>1 module adapter to install S45 on DIN EN 50022 rail</i> <i>it takes 1,5 DIN modules of 17,5 mm - RAL7035 colour</i>		20		<input type="checkbox"/>
	53.45/2	53.45/2 Supporto 2 moduli S45 per applicazione a guida DIN EN 50022 occupa 3 moduli DIN da 17,5 mm - colore RAL7035 <i>2 modules adapter to install S45 on DIN EN 50022 rail</i> <i>it takes 3 DIN modules of 17,5 mm - RAL7035 colour</i>		8		<input type="checkbox"/>