











Prese di corrente per linee dedicate 250V~  
Socket outlets for dedicated circuits 250V~

		Descrizione Description	Info	€	<input type="checkbox"/>	<input type="checkbox"/>
		<p>■ <b>442006/15TSR</b>            Presa bipasso P17/11 2P+T 10/16A - alveoli schermati - rossa - possibilità di utilizzo del ponticello isolato cod. 442PONTE per il cablaggio rapido di più prese affiancate - 1 modulo  <i>Combined P17/11 Italian standard socket 2P+E 10/16A - shuttered - red - possibility of using insulated jumper code 442PONTE for rapid wiring of more sockets side by side - 1 module</i></p>		8,92	10	100
442006/15TSR	442090/15TSR					
		<p>■ <b>442006/15TSV</b>            Presa bipasso P17/11 2P+T 10/16A - alveoli schermati - verde - possibilità di utilizzo del ponticello isolato cod. 442PONTE per il cablaggio rapido di più prese affiancate - 1 modulo  <i>Combined P17/11 Italian standard socket 2P+E 10/16A - shuttered - green - possibility of using insulated jumper code 442PONTE for rapid wiring of more sockets side by side - 1 module</i></p>		8,92	10	100
442006/15TSV	442090/15TSV					
		<p>■ <b>442006/15TSA</b>            Presa bipasso P17/11 2P+T 10/16A - alveoli schermati - arancione - possibilità di utilizzo del ponticello isolato cod. 442PONTE per il cablaggio rapido di più prese affiancate - 1 modulo  <i>Combined P17/11 Italian standard socket 2P+E 10/16A - shuttered - orange - possibility of using insulated jumper code 442PONTE for rapid wiring of more sockets side by side - 1 module.</i></p>		8,92	10	100
442006/15TSA	442090/15TSA					
		<p>■ <b>442090TSR</b>            Presa schuko P30 2P+T 16A - alveoli schermati - rossa - illuminabile (segnalazione presenza rete) - contatti di terra laterale e centrale - 2 moduli  <i>P30 2P+E 16A Schuko socket - shuttered - red - lighttable (indicating the line presence) - lateral and central earth contacts - 2 modules</i></p>		13,03	5	50
442090TSR						
		<p>■ <b>442090TSV</b>            Presa schuko bipasso P40 (UNIVERSALE) 2P+T 10/16A - alveoli schermati - verde - illuminabile (segnalazione presenza rete) - 2 moduli  <i>2P+E 10/16A (UNIVERSAL) Schuko + Italian standard socket - shuttered - green - lighttable (indicating the line presence) - 2 modules</i></p>		16,01	5	50
		<p>■ <b>442090/15TSA</b>            Presa schuko bipasso P40 (UNIVERSALE) 2P+T 10/16A - alveoli schermati - arancione - illuminabile (segnalazione presenza rete) - 2 moduli  <i>2P+E 10/16A (UNIVERSAL) Schuko + Italian standard socket - shuttered - orange - lighttable (indicating the line presence) - 2 modules</i></p>		16,01	5	50
		<p>■ <b>442092TSR</b>            Presa standard francese 2P+T 16A - alveoli schermati - rossa - con terra - illuminabile (segnalazione presenza rete) - 2 moduli  <i>2P+E 16A French standard socket - shuttered - red - with earth - lighttable (indicating the line presence) - 2 modules</i></p>		13,29	5	50
442092TSR						

**Nota:** gli articoli illuminabili sono forniti senza lampada di segnalazione  
**Nota:** lighttable articles are supplied without lamp

