



## Allarmi tecnici

Technical alarms




### Rivelatori di fughe di gas da parete Wall mounted gas detectors

	Descrizione Description	Info	€	<input type="checkbox"/>	<input type="checkbox"/>
 <p><b>RG1-G</b> <b>RG1-M</b></p>	<p><b>RG1-G</b> Rivelatore GPL da parete. Alimentazione 230Vca. Uscita con contatto in scambio NA+NC libero da potenziale. Funzione di autodiagnosi attivabile da pulsante frontale. Dimensioni: 156x95x42mm. <i>Wall mounted LPG gas detector. Supply 230Vac. Output with changeover potential free contact NO+NC. With selftest. Dimensions: 156x95x42mm.</i></p>		<b>142,56</b>	1	1
	<p><b>RG1-M</b> Rivelatore di gas metano da parete. Caratteristiche come RG1-G. <i>Wall mounted methane gas detector. Technical data see RG1-G.</i></p>		<b>142,56</b>	1	1
 <p><b>RG1/C02</b></p>	<p><b>RG1/C02</b> Rivelatore di anidride carbonica - visualizzazione livello CO<sub>2</sub> a mezzo sinottico con n.6 led - alimentazione 100÷240Vca 50-60Hz - portata contatto in scambio uscita 8A resistivi - pulsante touch frontale per impostazione stato: AUTO/ON/OFF - soglia di intervento impostabile a 1000ppm o 1500ppm - installabile a parete e su scatola tonda/quadrata. Dimensioni: 100x80x28mm. <i>Detector of carbon dioxide (CO<sub>2</sub>) - the level of CO<sub>2</sub> is shown by synoptic display via n.6 leds - power supply 100 ÷ 240Vac 50-60Hz - free potential relay output NO/C/NC (8A resistive load) - front touch button that can be used to set the status: AUTO / ON / OFF - the trip threshold can be set at 1000ppm or at 1500ppm - the device allows wall-mounting on round and square boxes. Dimensions: 100x80x28mm.</i></p>		<b>483,14</b>	1	1

RG1/C02

### Elettrovalvole per gas Electrovalves for gas

	Descrizione Description	Info	€	<input type="checkbox"/>	<input type="checkbox"/>
 <p><b>EVG12</b> <b>EVG220</b></p>	<p><b>EVG12</b> Elettrovalvola 12Vca - 3/4" - 8,5W. <i>Electrovalve 12Vac - 3/4" - 8,5W.</i></p>		<b>115,46</b>	1	1
	<p><b>EVG220</b> Elettrovalvola 230Vca - 3/4" - 14VA. <i>Electrovalve 230Vac - 3/4" - 14VA.</i></p>		<b>122,97</b>	1	1

**Nota:** utilizzare con sensori RG1-G e RG1-M. *Note: to be used with RG1-G and RG1-M.*

La gamma di rivelatori per allarmi tecnici può essere integrata con i dispositivi della gamma Domus Air - Controllo dell'Ambiente

*The range of detectors for technical alarms can be integrated with devices from the Domus Air range - Environmental Control*



VMC CENTRALIZZATA CON RECUPERO DI CALORE  
CENTRALISED HEAT RECOVERY UNIT

A  
B  
C  
D

TOUCH SCREEN

IGROSTATO /HYGROSTAT

**Domusair®**

REGOLATORE VELOCITA' /SPEED CONTROLLER

INTERFACCIA ANALOGICA PER VMC  
CIV /ANALOG INTERFACE

Le dimensioni, salvo diversamente specificato, sono in mm  
Dimensions, except where otherwise specified, are in mm

Prodotto per Export  
For Export only

Imballo Minimo pcs  
Min. Packaging pcs

Imballo Standard pcs  
Std. Packaging pcs

DOMOTICA  
Home Automation

GESTIONE ALBERGHIERA  
HOTEL MANAGEMENT  
SYSTEMS

DIVISIONE SICUREZZA  
SAFETY-SECURITY