Scatole
Contenitori e Centralini

Boxes, Enclosures
and Consumer Units

Il materiale Ave va installato da persona qualificata e l'impianto va collaudato da persona esperta; in conformità alla normativa vigente

È fatto carico all'installatore di lasciare il suo nominativo e recapito al cliente e preferibilmente lasciare anche il nominativo e l'indirizzo del CAT di zona

Ave material must be installed by qualified people and the plant must be tested by an expert; according to the current standards

The installer takes care to leave his name and address to the customer and preferably also the name and address of the local technical support centre

Indice
Index

Novità
News
384

Tabelle abbinamento prodotti
Matching products
386

Scatole da incasso per pareti in muratura
Flush mounted boxes for brickwork walls
- per serie civili
  for wiring accessories
- di derivazione multifunzione
  Multifunction junction

394

Scatole da incasso per pareti cave
Flush mounted boxes for hollow walls
- per serie civili
  for wiring accessories
- di derivazione multifunzione
  Multifunction junction

404

Centralini da incasso IP40
Flush mounted consumer units IP40
410

Torrette filo pavimento
Socket outlet floor boxes
414

Scatole di derivazione da parete IP44 e IP65
Wall junction boxes IP44 and IP65
416

Quadri da parete IP40 / IP55 / IP65
Wall mounted distribution boards IP40 / IP55 / IP65
418

Accessoristica
Accessories
422

NEW

P. 402

COPERCHI IP40 RETTANGOLARI DI DERIVAZIONE 3 E 4 POSTI PER SCATOLE PORTAFRUTTO

IP40 RECTANGULAR JUNCTION LIDS 3-4 MODULES FOR BRICKWORK WALLS FLUSH MOUNTED BOXES

La prima scatola da incasso porta frutti da 3 e 4 moduli
The first flush-mounted box 3 and 4 modules

rivobox
CARTONGESSO
HOLLOW WALLS

Ottieni il massimo con l'accessorio giusto!
Get the most with the right accessory!

P. 394

LA PRIMA SCATOLA DA INCASSO PORTA FRUTTI PER PARETI IN MURATURA **DA 3 E 4 MODULI**

THE FIRST BUILT-IN *FRUIT BOX FOR MASONRY WALLS WITH* ***3 AND 4 MODULES***

Rigorosamente brevettata e a marchio IMQ *Strictly patented and IMQ certified*



253X4

253X4PM

Brevetto AVE n° 239
AVE patent n° 239

rivobox
MURATURA
BRICKWALL

P. 399

25GS

Ganci metallici di ricambio per scatole porta frutti 3 e 4 moduli

Spare metallic hooks for 3 and 4 modules boxes

Grazie ai ganci metallici 25GS oggi non è più un problema installare un nuovo supporto in una ristrutturazione!

Thanks to the 25GS metal hooks, it is no longer a problem to install a new frame in a renovation!

Scatole da incasso per pareti in muratura
Flush mounted boxes for brickwork walls

Per Serie Civili
For Wiring Accessories

Caratteristiche Tecniche *Technical Features*

	2501	2501P	2502	2503MG	253X4	SFM3/HP
	1-2 mod. S44 - S45 **B x H x P** Ø67 X 42mm	1-2 mod. S44 - S45 **B x H x P** Ø67 X 63mm	1-2 mod. S44 - S45 **B x H x P** 73 X 73 X 42mm	3 mod. S44 - S45 **B x H x P** 112 X 74 X 52mm	3 - 4 mod. S44 - S45 **B x H x P** 122 X 74 X 51mm	***filo muro*** *wall-lined*  3 mod.S44 **B x H x P** 167 X 148 X 60mm
Giunto d'unione ***Box coupler***	■	■	■	BLAS35		■
Paramalta ***Mortar proof***	■	■	■	2503PM	253X4PM	***in dotazione*** ***supplied with***
Setto separatore ***Clip-in divider***	■	■	■	2500S		■
Coperchi ***Proof lid***	■	■	■	 2503CD	 2503CD	
Supporti Sistema44 ***System 44 frames***		44A02 44A02VT 44A02SG 44A002		44A03 44A002VT 44A/45B 44A/45B2 44ATC03GSL 44ATC03B 44ATC03ALS	44A03 - 44A04 44A002VT 44A/45B 44A/45B2 44ATC03GSL 44ATC03B 44ATC03ALS	***in dotazione*** ***supplied with***
Supporti Sistema45 ***System 45 frames***		45362EX 45362EX-SG 45363 45361 45362		45B63 45762 45V03 45360	45B63 45762 45V03 45360 45764 45V04 45364	■

Per la disponibilità contattare la rete commerciale
For availability please contact sales dept.

Disponibilità fino ad esaurimento scorte
Available until stock out

Prodotto per scatola rettangolare inglese
Product for British standard rectangular box

	2504	2506	BL02P	BL05P	BL06P	BL07P
	4 mod. S44 - S45 **BxHxP** 137 X 74 X 53mm	7 mod. S44 6 mod. S45 **BxHxP** 187 X 74 X 53mm	6 (3+3) mod. S44 - S45 **BxHxP** 136 X 106 X 52mm	12 mod. S44 10 mod. S45 **BxHxP** 168 X 137 X 73mm	15 mod. S45 **BxHxP** 192 X 168 X 73mm	20 mod. S45 **BxHxP** 263 X 166 X 73mm
		BLAS35			BLAS1	
	2503PM 2 pezzi			*in dotazione supplied with*		
	2500S			45S06	BLAS08	
	2504CD					
	44A04	44A07	44A33	44A12		
	45764 45V04 45364	45366	45B66 45V33	45760/10	45760/15	45760/20

Le dimensioni, salvo diversamente specificato, sono in mm
Dimensions, except where otherwise specified, are in mm

Prodotto per Export
For Export only

Imballo Minimo pcs
Min. Packaging pcs

Imballo Standard pcs
Std. Packaging pcs

Scatole da incasso per pareti in muratura
Flush mounted boxes for brickwork walls

Multifunzione, derivazione e centralini
Multifunction, Junction and consumer units

Caratteristiche Tecniche *Technical Features*

	BL01P	BL02P	BL03P	BL04P	BL05P	BL06P	BL07P
	B x H x P 108 X 108 X 53mm	**B x H x P** 136 X 106 X 52mm	**B x H x P** 138 X 108 X 73mm	**B x H x P** 163 X 108 X 73mm	**B x H x P** 168 X 137 X 73mm	**B x H x P** 192 X 168 X 73mm	**B x H x P** 263 X 166 X 73mm
Giunto d'unione *Box coupler*	BLAS1		BLAS35 BLAS25			BLAS1	
Setto separatore *Clip-in divider*	■	■	■	■	BLS08 (1pz)	BLS08 (1pz)	BLS08 (3pz)
Coperchi di derivazione IP40 e IP55 *Junction lids IP40 and IP55*	BL01C (IP40)	BL02C (IP40)	BL02C (IP40)	BL04C (IP40)	BL05C (IP40) BLST05 (IP55) BLST05TR (IP55)	BL06C (IP40) BLST06 (IP55) BLST06TR (IP55)	BL07C (IP40) BLST07 (IP55)
Coperchi per centralini IP40 *Consumer unit lids IP40*	■	■	53Q20N	■	53T05...	53T08...	53T12...
Touch Screen *Touch Screen*	■	TS01...	■	■	■	 TS03...	■

Per la disponibilità contattare la rete commerciale
For availability please contact sales dept

Disponibilità fino ad esaurimento scorte
Available until stock out

Prodotto per scatola rettangolare inglese
Product for British standard rectangular box

	BL08P	BL08LP	BL09P	BL10S	BL18S	53S36
						
	B x H x P 263 X 317 X 73mm	**B x H x P** 398 X 168 X 73mm	**B x H x P** 498 X 169 X 73mm	**B x H x P** 537 X 191 X 80mm	**B x H x P** 372 X 258 X 75mm	**B x H x P** 372 X 368 X 73mm
			 BLAS1			■
	 BLS08 (3pz)	 BLS08 (3pz)	 BLS08 (2pz)	 BLS08 (2pz)	 BLS08 (2pz)	■
	 BL08C (IP40) BLST08 (IP55)	 BL08LC (IP40) BLST08L (IP55)	 BL09C (IP40)	 BL10C (IP40)	■	■
	 53T24...	■	■	■	 53T18...	 53T36...
	■	■	■	■	■	■

Le dimensioni, salvo diversamente specificato, sono in mm
Dimensions, except where otherwise specified, are in mm

Δ Prodotto per Export
For Export only

Imballo Minimo pcs
Min. Packaging pcs

Imballo Standard pcs
Std. Packaging pcs

Scatole da incasso per pareti in cartongesso e tramezze leggere
Flush mounted boxes for hollow walls

Per Serie Civili
For Wiring Accessories

Caratteristiche Tecniche *Technical Features*

	251CG	253CGPR	253CG	253X4CG	SFM3CG/HP	254CGPR	254CG
		profondità ridotta *reduced depth*			***filo muro*** *wall-lined*	***profondità ridotta*** *reduced depth*	
	1-2 mod. S44 - S45 **B x H x P** Ø67 X 46mm	3 mod. S44 - S45 **B x H x P** 113 X 70X 46mm	3 mod. S44 - S45 **B x H x P** 109 X 70X 51mm	3 o 4 mod. S44 - S45 **B x H x P** 121 X 79 X 52mm	 3 mod. S44 **B x H x P** 167 X 148 X 60mm	4 mod. S44 - S45 **B x H x P** 138 X 69 X 46mm	4 mod. S44 - S45 **B x H x P** 132 X 70 X 51mm
Accessori *Accessories*	■	**25SCG** Setto separatore *Clip-in divider* **F-BOX** Protezione REI 120 *Protection REI 120*	**25SCG** Setto separatore *Clip-in divider* **253CGAV** Membrana isolante *Insulation membrane* **F-BOX** Protezione REI 120 *Protection REI 120*	**25BTCG** Raccordo tubo (20 e 25 mm) *Junction corrugated duct* **25ALZOCG** Staffa distanziale *Spacing stirrup*	■	**25SCG** Setto separatore *Clip-in divider*	
Supporti Sistema44 ***System44 frames***	**44A02** **44A02VT** **44A02SG** **44A002**	**44A03** **44A002VT** **44A/45B** **44A/45B2** **44A002** **44ATC03GSL** **44ATC03B** **44ATC03ALS**		**44A03** **44A002VT** **44A/45B** **44A/45B2** **44A04** **44ATC03GSL** **44ATC03B** **44ATC03ALS**	**in dotazione** ***Equipped with***	**44A04**	
Supporti Sistema45 ***System45 frames***	**45362EX** **45362EX-SG** **45363** **45361** **45362**	**45B63** **45762** **45V03** **45360**		**45B63** **45762** **45V03** **45360** **45764** **45V04** **45364**	■	**45764** **45V04** **45364**	

Per la disponibilità contattare la rete commerciale
For availability please contact sales dept.

Disponibilità fino ad esaurimento scorte
Available until stock out

Prodotto per scatola rettangolare inglese
Product for British standard rectangular box

256CG	BL02CG	BL05CG	BL06CG	BL07CG	BL07CGN
7 mod. S44 6 mod. S45 **B x H x P** 188 X 68 X 46mm	6 (3+3) mod. S44 - S45 **B x H x P** 106 X 122 X 54mm	12 mod. S44 10 mod. S45 **B x H x P** 167 X 149 X 57mm	15 mod. S45 **B x H x P** 202 X 165 X 72mm	20 mod. S45 **B x H x P** 273 X 164 X 72mm	20 mod. S45 **B x H x P** 261 X 222 X 75mm
 25SCG Setto separatore *Clip-in divider*	■	 **BLS05CG** Setto separatore *Clip-in divider*	■	■	 **BLS08CG** Setto separatore *Clip-in divider*
 44A07	 **44A33**	 **44A12**	■	■	■
 45366	 **45B66** **45V33**	 **45760/10**	 **45760/15**	 **45760/20**	

Le dimensioni, salvo diversamente specificato, sono in mm
Dimensions, except where otherwise specified, are in mm

Δ Prodotto per Export
For Export only

Imballo Minimo pcs
Min. Packaging pcs

Imballo Standard pcs
Std. Packaging pcs

Scatole da incasso per pareti in cartongesso e tramezze leggere
Flush mounted boxes for hollow walls

Multifunzione, derivazione e centralini
Multifunction, junction and consumer units

Caratteristiche Tecniche *Technical Features*

	BL02CG	BL05CG	BL06CG	BL07CG	BL07CGN
	B x H x P 106 X 122 X 54mm	**B x H x P** 167 X 149 X 57mm	**B x H x P** 202 X 165 X 72mm	**B x H x P** 273 X 164 X 72mm	**B x H x P** 261 X 222 X 75mm
Tappi *Plugs*	25TTC20 - 25TTC25 - 25TTC32			25TTC20 - 25TTC25 - 25TTC32	
Barra *Rod*	BLTCG			BLTCG	
Setto separatore *Clip-in divider*	■	■	■	■	BLS08CG (2pz)
Coperchi IP40 / IP55 *Lids IP40/IP55*	BLCG02C (IP40)	BLCG05C (IP40) BLST05 (IP55) BLST05TR (IP55)	BLCG06C (IP40) BLST06 (IP55) BLST06TR (IP55)	BLCG07C (IP40) BLST07 (IP55)	BLCG07C (IP40) BLST07 (IP55)
Coperchi centralini IP40 *Consumer unit lids IP40* **Touch screen**	TS01	53T05...	TS03N-V TS03B-V 53T08...	53T12...	53T12...

Per la disponibilità contattare la rete commerciale
For availability please contact sales dept

Disponibilità fino ad esaurimento scorte
Available until stock out

Prodotto per scatola rettangolare inglese
Product for British standard rectangular box

BL08CG	BL08LCGC	BL09CGC	BL18CG	53S36CG
				
BxHxP 319 X 317 X 74mm	**BxHxP** 398 X 224 X 75mm	**BxHxP** 498 X 214 X 74mm	**BxHxP** 381 X 258 X 75mm	**BxHxP** 372 X 424 X 74mm
 25TTC20 - 25TTC25 - 25TTC32			 25TTC20 - 25TTC25 - 25TTC32	
 BLTCG			 BLTCG	
 BLS08CG (3pz)		 BLS08CG (2pz)	■	■
 BLCG08C (IP40) BLST08 (IP55)	 BLCG08LC (IP40) BLST08L (IP55)	 BLCG09C (IP40)	■	■
 53T24...	■	■	 53T18...	 53T36...

Le dimensioni, salvo diversamente specificato, sono in mm
Dimensions, except where otherwise specified, are in mm

Prodotto per Export
For Export only

Imballo Minimo pcs
Min. Packaging pcs

Imballo Standard pcs
Std. Packaging pcs

Caratteristiche Tecniche *Technical Features*

La prima scatola da incasso porta frutti da **3** o **4** moduli!
*The first flush mounted box for **3** or **4** modules!*

è possibile installare i supporti, i frutti e le relative placche da 3 o 4 moduli di **tutte le principali serie civili*** senza effettuare opere murarie!

*It is possible to install the frames, devices and front plates for 3 or 4 modules of the **main wiring accessories series*** without any masonry works

Abbattibili per ingresso tubo corrugato:
• lato corto Ø 20 e 25 mm
• lato lungo Ø 20 e 32 mm
• fondo Ø 20 e 25 mm
Removable for corrugated duct input:
• Short side Ø 20 and 25 mm
• Long side Ø 20 and 32 mm
• Bottom Ø 20 and 25 mm

Boccole per il fissaggio del supporto 4 moduli (standard estero)
Bushings for 4 modules frames fixing (International standard)

E' possibile realizzare l'accoppiamento della scatola in orizzontale e in verticale mediante giunti di unione
It is possible to do the coupling of the box horizontally or vertically through the coupler device



Tutto in **due** mosse
*All in **two** steps*

1



Asportare i tappi plastici
Remove the plastic caps

2

Piegare l'aletta verso l'interno della scatola
Bend the flap into the box

Specifiche tecniche
Technical specifications

Interasse viti 3 moduli *Screwsfixing centre 3 modules*	83,5 mm
Interasse viti 4 moduli *Screwsfixing centre 4 modules*	108,5 mm
Glow Wire Test *Glow Wire Test*	GWEPT: 650 °C
Resistenza agli urti *Shock resistance*	IK07
Materiale *Material*	Polistirolo antiurto *Anti-shock polystyrene*
Ingresso tubi *Ducts input*	sul fondo *on bottom* n°2 da *from* 20 a *to* 32 mm sui lati lunghi *on long sides* n°3 da *from* 20 a *to* 32 mm sui lati corti *on short sides* n°2 da *from* 20 a *to* 25 mm
Temperatura di installazione *Installation temperature*	Min -15°C / Max +60°C

Dimensioni d'ingombro
Mounting dimensions

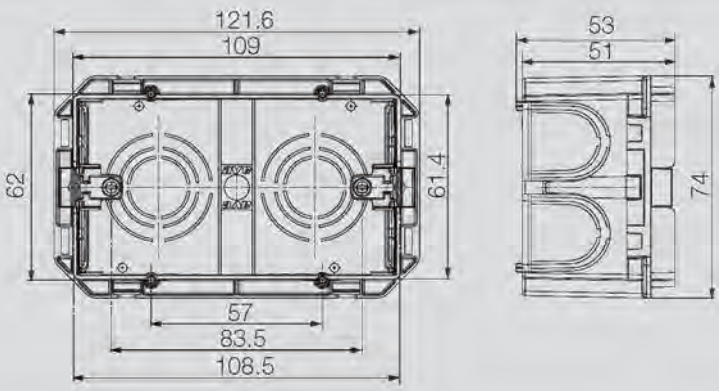

Brevetto AVE n° 239
AVE patent n° 239

Per la disponibilità contattare la rete commerciale
For availability please contact sales dept.

Disponibilità fino ad esaurimento scorte
Available until stock out

Prodotto per scatola rettangolare inglese
Product for British standard rectangular box

Per Serie Civili - blu RAL 5017
For Wiring Accessories - RAL 5017 blue

Brevetto AVE n° 239
AVE patent n° 239

	Descrizione *Description*	Info	€	❒	❒
2501	**2501** Scatola tonda 1-2 mod. S44 e S45 - dimensioni (Ø - Ø interno P): 67X42 mm *1-2 modules S44 and S45 round box - dimensions (Ø - Ø internal D):67X42 mm*			450	450
2501P	**2501P** Scatola tonda 1-2 mod. S44 e S45 - dimensioni (Ø - P): 67X63 mm *1-2 modules S44 and S45 round box - dimensions (Ø - D): 67X63 mm*			100	100
2502	**2502** Scatola quadrata 1-2 mod. S44 e S45 - interasse viti 60 mm - accoppiabile dimensioni (L H P): 73x73x42 mm *1-2 modules S44 and S45 square box - screws fixing centres 60 mm - it can be coupled dimensions (L H D): 73x73x42 mm*			50	50
2503MG	**2503MG** Scatola rettangolare con dimensioni maggiorate 3 mod. S44 e S45 - interasse viti 83,5 mm dimensioni (L H P): 112x74x52 mm *3 modules S44 and S45 oversized rectangular box – screws fixing centres 83,5 mm dimensions (L H D): 112x74x52 mm*			300	300
2503X4	**253X4** Scatola rettangolare 3 e 4 mod. per serie civili* S44 e S45 interasse viti 83,5 mm e 108,5 mm - dimensioni (L H P): 122x74x51 mm *3 and 4 modules rectangular box for wiring accessories* S44 and S45 - screws fixing centres 83,5 mm and 108,5 mm - dimensions (L H D): 122x74x51 mm*			200	200
2504	**2504** Scatola rettangolare con dimensioni maggiorate 4 mod. S44 e S45 - interasse viti 108,5 mm dimensioni (L H P): 137x74x53 mm *4 modules S44 and S45 oversized rectangular box - screws fixing centres 108,5 mm dimensions (L H D): 137x74x53 mm*		7	140	
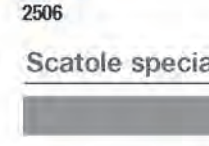 2506	**2506** Scatola rettangolare con dimensioni maggiorate 6 mod. S45 e 7 mod. S44 - interasse viti orizzontale 100 mm e verticale 57,5 mm - dimensioni (L H P): 187x74x53 mm *6 modules S45 and 7 modules S44 oversized rectangular box – screws fixing centres horizontal 100 mm and vertical 57,5 mm - dimensions (L H D): 187x74x53 mm*		8	120	

Note: ✓ supporti abbinabili Sistema44 pag. 274 e Sistema45 pag. 358
Note: *✓ coupleable frames System44 page 274 and System45 page 358*

* Serie civili compatibili: **AVE S44** AVE Touch, Life, Allumia, Domus, Tekla, Class; **S45** Noir AX, Banquise, Blanc, RAL; **Bticino** Air, Axolute, Livinglight, Matix; **Vimar** Eikon, Arkè, Plana, Idea; **Gewiss** Chorus e con le altre serie civili, purché la placca da 3 moduli abbia una **larghezza minima di 118 mm**.
** Compatible wiring accessories series: **AVE S44** AVE Touch, Life, Allumia, Domus, Tekla, Class; **S45** Noir AX, Banquise, Blanc, RAL; **Bticino** Air, Axolute , Livinglight, Matix; **Vimar** Eikon, Arkè, Plana, Idea; **Gewiss** Chorus and all the other wiring accessories series if the 3 modules front plate have a **minimum width of 118mm**.*

Scatole speciali per installazioni filo muro *Special boxes for wall-lined installation*

Brevetto AVE n° 209
AVE patent n° 209

	Descrizione *Description*	Info	€	❒	❒
 SFM3/HP	**SFM3/HP** Scatola ad "alta precisione" 3 moduli - interasse viti 83,5 mm - fornita con paramalta e livella a bolla (applicati alla scatola) e cornice completa di supporto 3 moduli sistema 44 dimensioni 167x148x60 *3 modules "high precision" box - screw fixing centre 83,5 mm - supplied with cardboard mortarproof, spirit level (attached to the box) and System 44 - 3 modules frame dimensions 167x148x60*			1	1

Nota: l'assieme scatola + placca "Ave Touch" garantisce un grado di protezione IP44
Note: the box with the "Ave Touch" front plate guarantees an IP44 protection degree

Modalità d'impiego
Instructions

Accoppiabilità BLAS25 e BLAS35 con scatola 253X4 e 2504
Combination of BLAS25 and BLAS35 with 253X4 and 2504 box

Accoppiabilità con placche 3 moduli Sistema 44
Combination with front plates 3 modules System 44

253X4

		PERSONAL 44	VERA 44 vetro glass	VERA 44 legno/alluminio wood/aluminium	ALLUMIA 44	ZAMA 44	TECNOPOLIMERO 44	YOUNG 44
BLAS25	Orizzontale *Horizontal*	√	√	√	√	√	√	√
	Verticale *Vertical*	X	X	X	X	X	√	√
BLAS35	Orizzontale *Horizontal*	√	√	√	√	√	√	√
	Verticale *Vertical*	√	√	√	√	√	√	√

BLAS25: L=30,7mm BLAS35: L=46,7mm

Accoppiabilità con placche 3 moduli Sistema 45
Combination with front plates 3 modules System 45

253X4

		VERA 45 hard legno wood	VERA 45 soft legno wood	VERA 45 vetro glass	BANQUISE 45	ZAMA 45	YES 45	RAL 45
BLAS25	Orizzontale *Horizontal*	√	√	√	√	√	√	√
	Verticale *Vertical*	X	X	X	√	√	√	√
BLAS35	Orizzontale *Horizontal*	√	√	√	√	√	√	√
	Verticale *Vertical*	√	√	√	√	√	√	√

BLAS25: L=30,7mm BLAS35: L=46,7mm

Per la disponibilità contattare la rete commerciale
For availability please contact sales dept.

Disponibilità fino ad esaurimento scorte
Available until stock out

Prodotto per scatola rettangolare inglese
Product for British standard rectangular box

Accoppiabilità con placche 4 moduli Sistema 44
Combination with front plates 4 modules System 44

		PERSONAL 44	VERA 44 vetro glass	VERA 44 legno/alluminio wood/aluminium	ALLUMIA 44	ZAMA 44	TECNOPOLIMERO 44	YOUNG 44
BLAS25	Orizzontale Horizontal	X	X	X	X	X	X	X
	Verticale Vertical	X	X	X	X	X	√	√
BLAS35	Orizzontale Horizontal	√	√	√	√	√	√	√
	Verticale Vertical	√	√	√	√	√	√	√

BLAS25: L=30,7mm BLAS35: L=46,7mm

Accoppiabilità con placche 4 moduli Sistema 45
Combination with front plates 4 modules System 45

		VERA 45 hard legno wood	VERA 45 soft legno wood	VERA 45 vetro glass	BANQUISE 45	ZAMA 45	YES 45	RAL 45
BLAS25	Orizzontale Horizontal	X	X	X	X	X	X	X
	Verticale Vertical	X	X	X	√	√	√	√
BLAS35	Orizzontale Horizontal	√	√	√	√	√	√	√
	Verticale Vertical	√	√	√	√	√	√	√

BLAS25: L=30,7mm BLAS35: L=46,7mm

Le dimensioni, salvo diversamente specificato, sono in mm
Dimensions, except where otherwise specified, are in mm

Δ Prodotto per Export
For Export only

Imballo Minimo pcs
Min. Packaging pcs

Imballo Standard pcs
Std. Packaging pcs

Scatole da incasso per pareti in muratura

Flush mounted boxes for brickwork walls

Accoppiabilità BLAS25 e BLAS35 con scatola 2503MG

Combination of BLAS25 and BLAS35 with 2503MG

Accoppiabilità con placche 3 moduli Sistema 44

Combination with front plate 3 modules System 44

2503MG

		PERSONAL 44	VERA 44 vetro glass	VERA 44 legno/alluminio wood/aluminium	ALLUMIA 44	ZAMA 44	TECNOPOLIMERO 44	YOUNG 44
BLAS25	Orizzontale *Horizontal*	√	√	√	√	√	√	√
	Verticale *Vertical*	X	X	X	X	X	√	√
BLAS35	Orizzontale *Horizontal*	√	√	√	√	√	√	√
	Verticale *Vertical*	√	√	√	√	√	√	√

BLAS25: L=30,7mm BLAS35: L=46,7mm

Accoppiabilità con placche 3 moduli Sistema 45

Combination with front plate 3 modules System 45

2503MG

		VERA 45 hard legno/alluminio wood/aluminium	VERA 45 soft legno wood	VERA 45 vetro glass	BANQUISE 45	ZAMA 45	YES 45	RAL 45
BLAS25	Orizzontale *Horizontal*	√	√	√	√	√	√	√
	Verticale *Vertical*	X	X	X	√	√	√	√
BLAS35	Orizzontale *Horizontal*	√	√	√	√	√	√	√
	Verticale *Vertical*	√	√	√	√	√	√	√

BLAS25: L=30,7mm BLAS35: L=46,7mm

Per la disponibilità contattare la rete commerciale
For availability please contact sales dept

Disponibilità fino ad esaurimento scorte
Available until stock out

Prodotto per scatola rettangolare inglese
Product for British standard rectangular box

Maxi modulo porta frutti - blu RAL 5017
Maxi module for wiring accessories - RAL 5017 blue

BREVETTO AVE N° 209
AVE PATENT N° 209

BL05P

BL07P

	Descrizione *Description*	Info	€	❐	❐
BL02P	Scatola multifunzione con paramalta 6 (3+3) mod. S44 e S45 dimensioni (L H P): 136x106x52 mm *6 modules (3+3) S44 and S45 multifunction box with mortar proof cover* *dimensions (L H D): 136x106x52 mm*		70	70	
BL05P	Scatola multifunzione con paramalta 10 mod. S45 e 12 mod. S44 dimensioni (L H P): 168x137x73 mm *10 modules S45 and 12 modules S44 multifunction box with mortar proof cover* *dimensions (L H D): 168x137x73 mm*		32	32	
BL06P	Scatola multifunzione con paramalta 15 mod. S45 dimensioni (L H P): 192x168x73 mm *15 modules S45 multifunction box with mortar proof cover* *dimensions (L H D): 192x168x73 mm*		24	24	
BL07P	Scatola multifunzione con paramalta 20 mod. S45 dimensioni (L H P): 263x166x73 mm *20 modules S45 multifunction box with mortar proof cover* *dimensions (L H D): 263x166x73 mm*		20	20	

Note: ✓ supporti abbinabili Sistema44 pag. 270 e Sistema45 pag. 370
✓ per il completamento delle scatole maxi modulo vedere tabella pagina 606
Note: ✓ *coupleable frames System44 page 270 and System45 page 370*
✓ *for the completion of maxi module boxes see the table at page 606*

Accessori *Accessories*

BLAS25

BLAS35

25GS

253X4PM

2503PM

	Descrizione *Description*	Info	€	❐	❐
BLAS1	Dispositivo di accoppiamento per scatole: BL01P/BL05P/BL06P/BL07P/BL08P/BL08LP/BL09P/BL10S/BL18S/53S36 *Coupler for boxes: BL01P/BL05P/BL06P/BL07P/BL08P/BL08LP/BL09P/BL10S/* *BL18S/53S36*		20	20	
BLAS2	Dispositivo di accoppiamento per scatole: 2503MG/2504/2506/BL02P/BL03P/BL04P *Coupler for boxes: 2503MG/2504/2506/BL02P/BL03P/BL04P*		20	20	
BLAS25	Dispositivo di accoppiamento per scatole: 2503MG/SFM3/2504/2506/BL02P/BL03P/BL04P *Coupler for boxes: 2503MG/SFM3/2504/2506/BL02P/BL03P/BL04P*		20	20	
BLAS35	Dispositivo di accoppiamento per scatole: 2503MG/SFM3/2504/2506/BL02P/BL03P/BL04P *Coupler for boxes: 2503MG/SFM3/2504/2506/BL02P/BL03P/BL04P*		20	20	
2503PM	Coperchio paramalta per scatole 2503MG (1 pezzo) - 2504 (2 pezzi) - 2506 (2 pezzi) *Removable cover for boxes 2503MG (1 piece) - 2504 (2 pieces) - 2506 (2 pieces)*		90	90	
253X4PM	Coperchio paramalta per scatole 253X4 *Removable cover for box 253X4*		100	100	
25GS	Ganci metallici di ricambio per scatole porta frutti 3 e 4 moduli *Spare metallic hooks for 3 and 4 modules boxes*		10	10	
2500S	Setto separatore per scatola 2503MG-2504-2506 *Clip-in divider for boxes 2503MG - 2504 - 2506*		50	50	

Nota: ✓ **BLAS25 non utilizzare con placche "Vera" S44 e S45 sovrapposte in verticale**
Note: ✓ *BLAS25 can not be used with "Vera" S44 and S45 front plates vertically superimposed*

Scatole da incasso per pareti in muratura

Flush mounted boxes for brickwork walls

Dimensioni d'ingombro (mm)

Dimensions (mm)

Derivazione Multifunzione *Multifunction*

BL01P

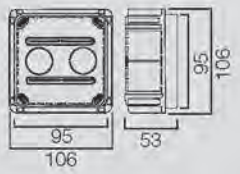

BL02P

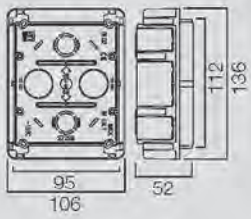

BL03P e BL04P

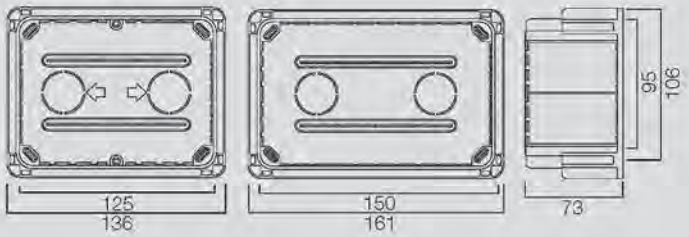

BL05 e BL06P

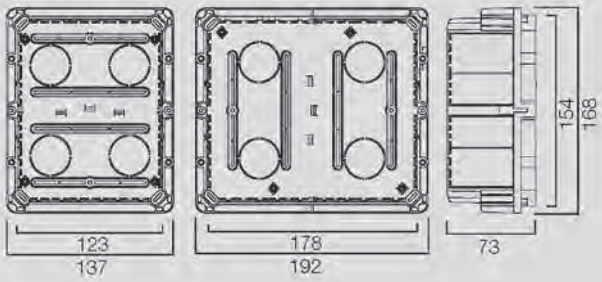

BL07P

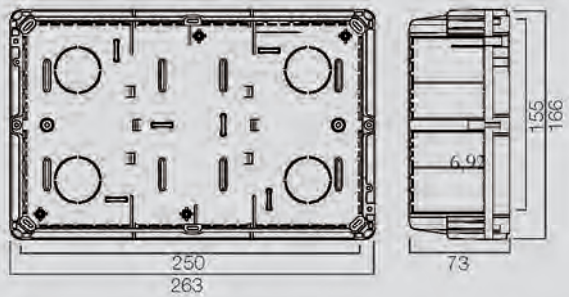

BL08LP

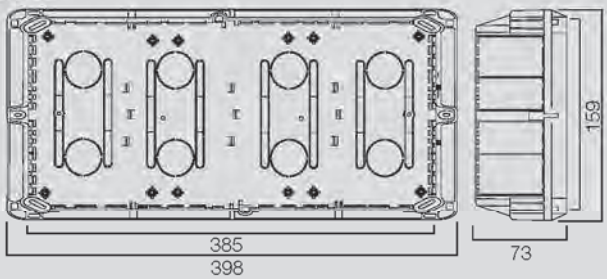

BL08P

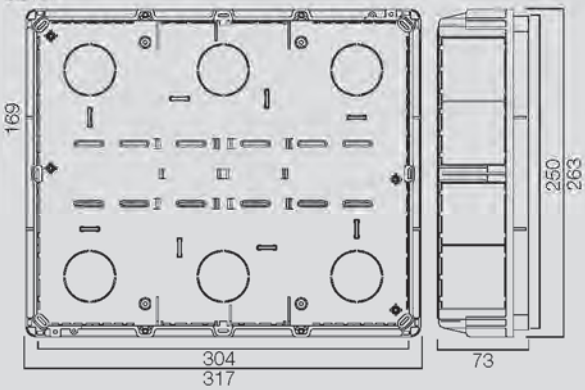

BL09LP

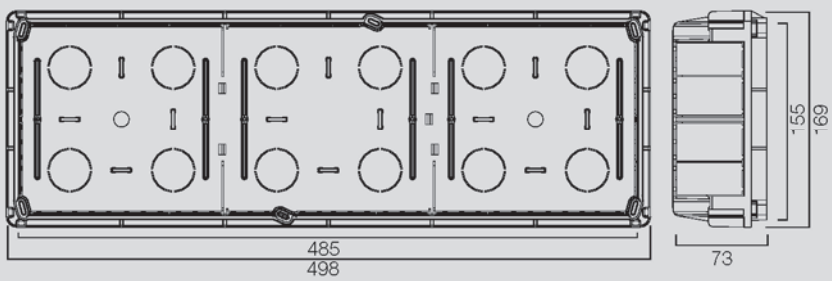

BL10S

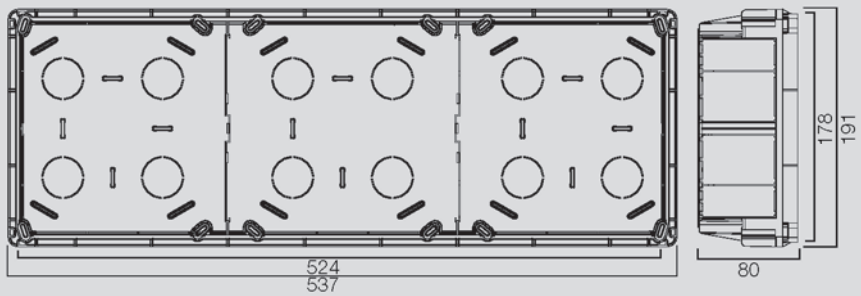

Per la disponibilità contattare la rete commerciale
For availability please contact sales dept.

Disponibilità fino ad esaurimento scorte
Available until stock out

Prodotto per scatola rettangolare inglese
Product for British standard rectangular box

Derivazione Multifunzione - blu RAL 5017
Junction multifunction boxes- RAL 5017 blue

BREVETTO AVE N° 175 - 177
AVE PATENT N° 175 - 177

BL01P

BL03P

BL05P

BL06P

BL07P

Descrizione *Description*	Info	€	❐	❐
BL01P Scatola di derivazione completa di paramalta - dimensioni (L H P): 108x108x53 mm *Junction box with mortar-proof cover - dimensions (L H D): 108x108x53 mm*			125	125
BL02P Scatola multifunzione completa di paramalta - dimensioni (L H P): 136x106x52 mm *Multifunction box with mortar-proof cover - dimensions (L H D): 136x106x52 mm*			70	70
BL03P Scatola multifunzione completa di paramalta - dimensioni (L H P): 138x108x73 mm *Multifunction box with mortar-proof cover - dimensions (L H D): 138x108x73 mm*			70	70
BL04P Scatola di derivazione completa di paramalta - dimensioni (L H P): 163x108x73 mm *Junction box with mortar-proof cover - dimensions (L H D): 163x108x73 mm*			65	65
BL05P Scatola multifunzione completa di paramalta - dimensioni (L H P): 168x137x73 mm *Multifunction box with mortar-proof cover - dimensions (L H D): 168x137x73 mm*			32	32
BL06P Scatola multifunzione completa di paramalta - dimensioni (L H P): 192x168x73 mm *Multifunction box with mortar-proof cover - dimensions (L H D): 192x168x73 mm*			24	24
BL07P Scatola multifunzione completa di paramalta - dimensioni (L H P): 263x166x73 mm *Multifunction box with mortar-proof cover - dimensions (L H D): 263x166x73 mm*			20	20
BL08LP Scatola di derivazione completa di paramalta - dimensioni (L H P): 398x168x73 mm *Junction box with mortar-proof cover - dimensions (L H D): 398x168x73 mm*			12	12
BL08P Scatola multifunzione completa di paramalta - dimensioni (L H P): 263x317x73 mm *Multifunction box with mortar-proof cover - dimensions (L H D): 263x2317x73 mm*			12	12
BL09P Scatola di derivazione completa di paramalta - dimensioni (L H P): 498x169x73 mm *Junction box with mortar-proof cover - dimensions (L H D): 498x169x73 mm*			10	10
BL10S Scatola di derivazione (senza paramalta) - dimensioni (L H P): 537x191x80 mm *Junction box (mortar covers sold separately) - dimensions (L H D): 537x191x80 mm*			10	10
BL18S Scatola da utilizzare con coperchio 53T18xx (18 moduli DIN) dimensioni (L H P): 372x258x75 mm *Box to be used with 53T18xx front cover (18 DIN mod.) dimensions (L H D): 372x258x75 mm*			6	6
53S36 Scatola da utilizzare con coperchio 53T36xx (36 moduli DIN) dimensioni (L H P): 372x368x73 mm *Box to be used with 53T36xx front cover (36 DIN modules) dimensions (L H D): 372x368x73 mm*			4	4

GWEPT (resistenza al fuoco): 650°C - **Materiale:** Polistirolo antiurto
GWEPT *(flame resistance): 650°C -* ***Material:*** *Shock-proof polystyrene*

Note: ✓ per il completamento delle scatole di derivazione multifunzione vedere tabella pagina 606
Note: ✓ *for the completion of multifunction boxes see the table at page 606*

Scatole da incasso per pareti in muratura
Flush mounted boxes for brickwork walls

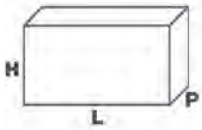

Coperchi IP40 - bianco RAL 9016
IP40 Lids - RAL 9016 white

BL05C

BL06C

BL07C

BL08LC

2503CD

2504CD

Descrizione *Description*	Info	€	❐	❐
BL01C Coperchio antiurto per scatola BL01P - dimensioni (L H P): 110x110x4 mm *Shock proof lid for BL01P box - dimensions (L H D): 110x110x4 mm*			1	125
BL02C Coperchio antiurto per scatole BL02P e BL03P - dimensioni (L H P): 140x110x4 mm *Shock proof lid for BL02P and BL03P boxes - dimensions (L H D): 140x110x4 mm*			1	70
BL04C Coperchio antiurto per scatola BL04P - dimensioni (L H P): 165x110x4,5 mm *Shock proof lid for BL04P box - dimensions (L H D): 165x110x4,5 mm*			1	65
BL05C Coperchio antiurto per scatola BL05P - dimensioni (L H P): 184x153x4,5 mm *Shock proof lid for BL05P box - dimensions (L H D): 184x153x4,5 mm*			1	40
BL06C Coperchio antiurto per scatola BL06P - dimensioni (L H P): 207x184x4,5 mm *Shock proof lid for BL06P box - dimensions (L H D): 207x184x4,5 mm*			1	30
BL07C Coperchio antiurto per scatola BL07P - dimensioni (L H P): 279x184x4,5 mm *Shock proof lid for BL07P box - dimensions (L H D): 279x184x4,5 mm*			1	20
BL08C Coperchio antiurto per scatola BL08P - dimensioni (L H P): 332,5x279x4,5 mm *Shock proof lid for BL08P box - dimensions (L H D): 332,5x279x4,5 mm*			1	24
BL08LC Coperchio antiurto per scatola BL08LP - dimensioni (L H P): 414x184x4,5 mm *Shock proof lid for BL08LP box - dimensions (L H D): 414x184x4,5 mm*			1	84
BL09C Coperchio antiurto per scatola BL09P - dimensioni (L H P): 514x184x4,5 mm *Shock proof lid for BL09P box - dimensions (L H D): 514x184x4,5 mm*			1	100
BL10C Coperchio antiurto per scatola BL10S - dimensioni (L H P): 553x207x4,5 mm *Shock proof lid for BL10S box - dimensions (L H D): 553x207x4,5 mm*			1	70
2503CD Coperchio di derivazione completo di viti per scatole 3 moduli dimensioni (L H P): 112,8x76,8x4,3 mm *Junction lid with screws for 3 modules boxes - dimensions (L H D): 112,8x76,8x4,3 mm*	NEW		10	50
2504CD Coperchio di derivazione completo di viti per scatole 4 moduli dimensioni (L H P): 145,5x76,8x4,3 mm *Junction lid with screws for 4 modules boxes - dimensions (L H D): 145,5x76,8x4,3 mm*	NEW		7	35

GWEPT (resistenza al fuoco): 650°C - **Resistenza agli urti:** IK 07
GWEPT *(flame resistance): 650°C -* ***Shock resistance:*** *IK 07*

Coperchi IP55 a tenuta d'aria - bianco RAL 9016 *IP55 Windproof lids - RAL 9016 white*

BLST05

BLST06

BLST08L

Descrizione *Description*	Info	€	❐	❐
BLST05 Coperchio stagno per scatola BL05P - dimensioni (L H P): 184x153x4,5 mm *Splash proof lid for BL05P box - dimensions (L H D): 184x153x4,5 mm*			1	40
BLST06 Coperchio stagno per scatola BL06P - dimensioni (L H P): 207x184x4,5 mm *Splash proof lid for BL06P box - dimensions (L H D): 207x184x4,5 mm*			1	30
BLST07 Coperchio stagno per scatola BL07P - dimensioni (L H P): 279x184x4,5 mm *Splash proof lid for BL07P box - dimensions (L H D): 279x184x4,5 mm*			1	20
BLST08 Coperchio stagno per scatola BL08P - dimensioni (L H P): 332,5x279x4,5 mm *Splash proof lid for BL08P box - dimensions (L H D): 332,5x279x4,5 mm*			1	20
BLST08L Coperchio stagno per scatola BL08LP - dimensioni (L H P): 414x184x4,5 mm *Splash proof lid for BL08LP box - dimensions (L H D): 414x184x4,5 mm*			1	12

GWEPT (resistenza al fuoco): 850°C - **Resistenza agli urti:** IK 10
GWEPT *(flame resistance): 850°C -* ***Shock resistance:*** *IK 10*

TÜVRheinland

Certificati pag. 426
Certificates page 426

Note: ✓ coperchi dotati di guarnizione siliconica
Note: ✓ *lids equipped with silicone gasket*

Per la disponibilità contattare la rete commerciale
For availability please contact sales dept.

Disponibilità fino ad esaurimento scorte
Available until stock out

Prodotto per scatola rettangolare inglese
Product for British standard rectangular box

Coperchi trasparenti IP55 a tenuta d'aria
IP55 Windproof transparent lids

BLST05TR

BLST06TR

	Descrizione *Description*	Info	€	❐	❐
BLST05TR	Coperchio trasparente stagno per scatola BL05P - dimensioni (L H P): 184x153x4,5 mm *Transparent splash proof lid for BL05P box - dimensions (L H D): 184x153x4,5 mm*			1	40
BLST06TR	Coperchio trasparente stagno per scatola BL06P - dimensioni (L H P): 207x184x4,5 mm *Transparent splash proof lid for BL06P box - dimensions (L H D): 207x184x4,5 mm*			1	30

GWEPT (resistenza al fuoco): 850°C - **Resistenza agli urti:** IK 10
GWEPT *(flame resistance): 850°C -* ***Shock resistance:*** *IK 10*

TÜVRheinland®
Certificati pag. 426
Certificates page 426

Note: ✓ coperchi dotati di guarnizione siliconica
Note: ✓ *lids equipped with silicone gasket*

Accessori *Accessories*

BLAS1

BLAS2

BLAS25

25TTC20 25TTC25 25TTC32

BLS08

012DR

	Descrizione *Description*	Info	€	❐	❐
BLAS1	Dispositivo di accoppiamento per scatole: BL01P/BL05P/BL06P BL07P/BL08P/BL08LP/ BL09P/BL10S/BL18S/53S36 *Box coupler to be used with: BL01P/BL05P/BL06P/BL07P/BL08P BL08LP/ BL09P/BL10S/BL18S/53S36*			20	20
BLAS2	Dispositivo di accoppiamento per scatole: 2503MG/SFM3 2504/2506/BL02P/BL03P/BL04P *Box coupler for boxes: 2503MG/SFM3/2504 2506/BL02P/BL03P/BL04P*			20	20
BLAS25	Dispositivo di accoppiamento per scatole: 2503MG/SFM3/2504/2506/BL02P/BL03P/BL04P *Box coupler to be used with: 2503MG/SFM3/2504/2506/BL02P/BL03P/BL04P*			20	20
BLS08	Setto separatore per scatole: BL05P/BL06P/BL07P/BL08P/BL08LP/BL09P/BL10S *Clip-in divider for boxes: BL05P/BL06P/BL07P/BL08P/BL08LP/BL09P/BL10S*			10	10
25TTC20	Tappo per tubo corrugato Ø 20 mm *Plug for corrugated duct Ø 20 mm*			20	20
25TTC25	Tappo per tubo corrugato Ø 25 mm *Plug for corrugated duct Ø 25 mm*			20	20
25TTC32	Tappo per tubo corrugato Ø 32 mm *Plug for corrugated duct Ø 32 mm*			20	20
BLV0960	Vite per coperchi scatole di derivazione serie BL - lunghezza = 25mm *Screw for BL series lids - length= 25mm*			200	200
012DR	Morsettiera per terra o neutro 12 poli per scatole di derivazione a partire da BL05P *12 way earth/neutral terminal bar for junction boxes starting from BL05P*			1	1

TÜVRheinland®
Certificati pag. 426
Certificates page 426

Scatole da incasso per pareti cave e/o cartongesso
Flush mounted boxes for hollow walls

Rivobox 253X4CG
Rivobox 253X4CG

rivobox

La prima scatola da incasso porta frutti da **3** o **4** moduli!
*The first flush mounted box for **3** or **4** modules!*

è possibile installare i supporti, i frutti e le relative placche da 3 o 4 moduli di **tutte le principali serie civili*** senza effettuare opere murarie!

*It is possible to install the frames, devices and front plates for 3 or 4 modules of the **main wiring accessories series*** without any masonry works*

Alette plastiche con struttura a nido d'ape per agevolare l'inserimento della vite
Plastic flaps in honeycomb structure to facilitate the screwing

scatole adatte per installazioni in pareti mobili; involucro tipo H in accordo a EN60670-1
boxes suitable for installations on mobile walls; structure type H in compliance with EN60670-1



Alette posizionate sul lato corto della scatola per facilitare l'inserimento dei tubi corrugati e relativi cavi sui lati superiori e inferiori
Flaps located on the short side of the box to facilitate the corrugated ducts input and related cables from the upper and lower sides.

Il fondo della scatola è IP4X (senza aperture), rispettando i requisiti della norma 64-8
The bottom of the box is IP40(without slots), in compliance with 64-8 regulation.

Tutto in **due** mosse
*All in **two** steps*

1

Asportare i tappi plastici
Remove the plastic caps

2

Piegare l'aletta verso l'interno della scatola
Bend the flap into the box

Specifiche tecniche
Technical specifications

Interasse viti 3 moduli *screws fixing centre 3 modules*	83,5 mm
Interasse viti 4 moduli *screws fixing centre 4 modules*	108,5 mm
Glow Wire Test *Glow Wire Test*	GWEPT: 850 °C
Resistenza agli urti *Shock resistance*	IK07
Materiale *Material*	Polistirolo auto estinguente *Polystyrene self extinguishing*
Grado IP sul fondo *IP degree on the bottom*	4X
Temperatura di installazione *Installation temperature*	Min -15°C / Max +60°C

Dimensioni d'ingombro
Mounting dimensions

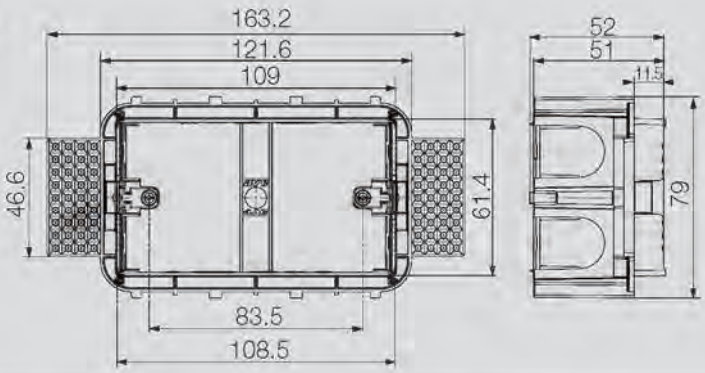

Per la disponibilità contattare la rete commerciale
For availability please contact sales dept.

Disponibilità fino ad esaurimento scorte
Available until stock out

Prodotto per scatola rettangolare inglese
Product for British standard rectangular box

Per Serie Civili - blu RAL 5017
For Wiring Accessories - RAL 5017 blue

BREVETTO AVE N° 239
AVE PATENT N° 239

	Descrizione *Description*	Info	€	❐	❐
251CG	**251CG** Scatola tonda 1-2 mod. S44 e S45 - dimensioni (Ø P): 68x68x46mm *1-2 modules S44 and S45 round box - dimensions (Ø D): 68x68x46 mm*			40	40
	253CGPR Scatola rettangolare 3 mod. S44 e S45 con profondità ridotta interasse viti 83,5 mm - dimensioni (L H P): 113x70x46mm *3 modules S44 and S45 rectangular box with reduced depth screws fixing centres 83,5 mm - dimensions (L H D): 113x70x46 mm*	***IP4X***		180	180
253CGPR	**253CG** Scatola rettangolare 3 mod. S44 e S45 - interasse viti 83,5 mm - dimensioni (L H P): 109x70x51 mm *3 modules S44 and S45 rectangular box – screws fixing centres 83,5 mm - dimensions (L H D): 109x70x51 mm*			225	225
253CG	**253X4CG*** Scatola rettangolare 3 e 4 mod. per serie civili* S44 e S45 - interasse viti 83,5 mm e 108,5 mm - dimensioni (L H P): 122x79x51 mm *3 and 4 modules rectangular box for wiring accessories* S44 and S45 - screws fixing centres 83,5 mm and 108,5 mm - dimensions (L H D): 122x79x51 mm*	***IP4X***		150	150
	254CGPR Scatola rettangolare 4 mod. S44 e S45 con profondità ridotta interasse viti 108,5 mm - dimensioni (L H P): 138x69x46 mm *4 modules S44 and S45 rectangular box with reduced depth screws fixing centres 108,5 mm - dimensions (L H D): 138x69x46 mm*			100	100
253X4CG	**254CG** Scatola rettangolare 4 mod. S44 e S45 - interasse viti 108,5 mm dimensioni (L H P): 132x70x51 mm *4 modules S44 and S45 rectangular box - screws fixing centres 108,5 mm dimensions (L H D): 132x70x51 mm*			96	96
254CGPR	**256CG** Scatola rettangolare 6 mod. S45 e 7 mod. S44 - interasse viti orizzontale 100 mm e verticale 57,5 mm - dimensioni (L H P): 188x68x51 mm *6 modules S45 and 7 modules S44 rectangular box – screws fixing centres horizontal 100 mm and vertical 57,5 mm - dimensions (L H D): 188x68x51 mm*			22	22
	GWEPT (resistenza al fuoco): 850°C - **Materiale:** Tecnopolimero autoestinguente ***GWEPT*** *(flame resistance): 850°C -* ***Material:*** *self-extinguishing technopolymer* **Note:** ✓ supporti abbinabili Sistema44 pag. 270 e Sistema45 pag. 370 ✓ per il completamento delle scatole per serie civili vedere tabella pagina 608 ***Note:*** ✓ *coupleable frames System44 page 270 and System45 page 370* ✓ *for the completion of wiring accessories boxes see the table at page 608*				
254CG					

* Serie civili compatibili: **AVE S44** AVE Touch, Life, Allumia, Domus, Tekla, Class; **S45** Noir AX, Banquise, Blanc, RAL; **Bticino** Air, Axolute, Livinglight, Matix; **Vimar** Eikon, Arkè, Plana, Idea; **Gewiss** Chorus e con le altre serie civili, purché la placca da 3 moduli abbia una **larghezza minima di 118 mm**.
** Compatible wiring accessories series: **AVE S44** AVE Touch, Life, Allumia, Domus, Tekla, Class; **S45** Noir AX, Banquise, Blanc, RAL; **Bticino** Air, Axolute , Livinglight, Matix; **Vimar** Eikon, Arkè, Plana, Idea; **Gewiss** Chorus and all the other wiring accessories series if the 3 modules front plate have a **minimum width of 118mm**.*

Scatole speciali per installazioni filo muro *Special boxes for wall-lined installation*

BREVETTO AVE N° 209
AVE PATENT N° 209

	Descrizione *Description*	Info	€	❐	❐
 SFM3CG/HP	**SFM3CG/HP** Scatola ad "alta precisione" 3 moduli - interasse viti 83,5 mm - fornita con dima di foratura, livella a bolla e cornice completa di supporto 3 mod. S44 - dimensioni 167x148x60mm *3 modules "high precision" box - screw fixing centre 83,5 mm - supplied with template, spirit level and System 44 3 modules frame - dimensions 167x148x60mm*			1	1

Caratteristiche Tecniche *Technical Features*

25BTCG

Con lo stesso raccordo si possono fissare alla scatola i 2 diametri più utilizzati di tubo corrugato (20 e 25 mm), fino ad un massimo di 10 tubi per scatola!
The plastic joint allows the connection of the most common corrugated ducts (20 and 25mm) up to a maximum of 10 ducts per box

1 Agganciare il raccordo alla scatola tenendo la linguetta rivolta verso il basso
Connect the plastic joint to the box holding the flap down

2 Inserire il tubo corrugato all'interno del raccordo mettendolo in tensione e rifilandolo. Ottengo maggior spazio all'interno della scatola per il cablaggio dei frutti
Introduce the corrugated duct in the plastic joint, put it into voltage and cut the ledges. It gives more space for the devices installation in the box.

25ALZOCG

Staffa da utilizzare per il fissaggio della scatola all'interno della lastra; consente di installare la scatola da entrambi i lati della lastra contemporaneamente. La staffa è forata (A) per facilitare l'inserimento delle viti ed è predisposta di "alleggerimenti" (B) per facilitare la piega, consentendo l'applicazione alla lastra secondo la profondità del profilo metallico.

Spacer to be used for the box fixing in the internal side of the plate; it allows the simultaneous installation of the box from both sides of the plate. The spacer is perforated (A) to facilitate the insertion of screws and it has "reductions" (B) that allow the application to the plate according to the depth of the metallic profile.

Dimensioni d'ingombro (mm) *Mounting dimensions (mm)*

25BTCG

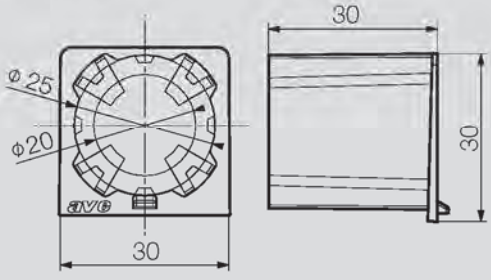

25ALZOCG

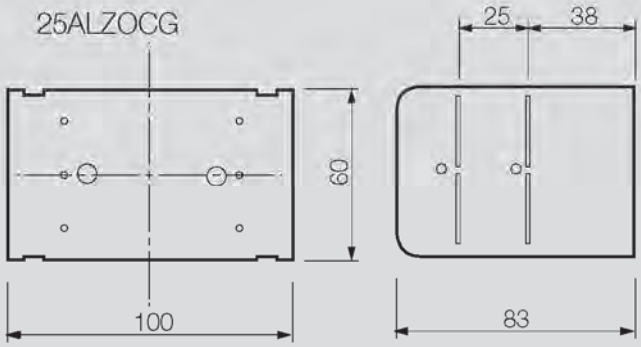

Per la disponibilità contattare la rete commerciale
For availability please contact sales dept.

Disponibilità fino ad esaurimento scorte
Available until stock out

Prodotto per scatola rettangolare inglese
Product for British standard rectangular box

Maxi modulo porta frutti - blu RAL 5017
Maxi module for wiring accessories - RAL 5017 blue

Brevetto AVE n° 175 - 177 - 232
AVE patent n° 175 - 177 - 232

BL02CG



BL05CG

BL06CG

	Descrizione *Description*	Info	€	❐	❐
BL02CG	Scatola multifunzione, 6 (3+3) mod. S44 e S45 - derivazione IP40 dimensioni (L H P): 106x122x54 mm - "doppia applicazione" *6 (3+3) mod. S45 e S44 multifunction box - dimensions (L H D): 106x122x54 mm* *"Double Application"*			18	18
BL05CG	Scatola multifunzione 10 mod. S45 e 12 mod. S44 dimensioni (L H P): 167x149x57 mm - installazione frontale *10 modules S45 and 12 modules S44 multifunction box* *dimensions (L H D): 167x149x57 mm - "Front Installation"*			7	7
BL06CG	Scatola multifunzione 15 mod. S45 dimensioni (L H P): 202x165x72 mm - installazione frontale *Multifunction box 15 modules S45 - dimensions (L H D): 202x165x72 mm* *"Front Installation"*			6	6
BL07CG	Scatola multifunzione 20 mod. S45 - dimensioni (L H P): 273x164x72 mm "Installazione Frontale" *Multifunction box 20 modules S45 - dimensions (L H D): 273x164x72 mm* *"Front Installation"*			5	5
BL07CGN	Scatola multifunzione 20 mod. S45 - dimensioni (L H P): 261x222x75 mm "doppia applicazione" *Multifunction box 20 mod. S45 - dimensions (L H D): 261x222x75 mm* *"Double Application"*			20	20

GWEPT (resistenza al fuoco): 850°C - **Materiale:** Tecnopolimero autoestinguente
GWEPT *(flame resistance): 850°C -* ***Material:*** *self-extinguishing technopolymer*

Note: ✓ supporti abbinabili Sistema44 pag. 270 e Sistema45 pag. 370
✓ per il completamento delle scatole maxi modulo vedere tabella pagina 608
Note: *✓ coupleable frames System44 page 270 and System45 page 370*
✓ for the completion of maxi module boxes see the table at page 608

Accessori *Accessories*

253CGAV

25TTC20 25TTC25 25TTC32

25BTCG

25ALZOCG

F-BOX

	Descrizione *Description*	Info	€	❐	❐
25SCG	Setto separatore per scatole 253CG-254CG-256CG *Clip-in divider for 253CG-254CG-256CG boxes*			1	50
253CGAV	Membrana isolante per scatola 253CG *Insulating membrane for box 253CG*			5	5
25BTCG	Raccordo per tubo corrugato Ø 20mm e 25mm per scatola 253X4CG *Junction corrugated duct Ø 20mm and 25mm for box 253X4CG*			20	20
25TTC20	Tappo per tubo corrugato Ø 20 mm *Plug for corrugated duct Ø 20 mm*			20	20
25TTC25	Tappo per tubo corrugato Ø 25 mm *Plug for corrugated duct Ø 25 mm*			20	20
25TTC32	Tappo per tubo corrugato Ø 32 mm *Plug for corrugated duct Ø 32 mm*			20	20
25ALZOCG	Staffa distanziale per scatole 253X4CG e BL02CG - Dimensioni mm (L-H-P): 100 - 80 - 60 *Spacer for boxes 253X4CG and BL02CG - Dimensions (L-H-D): 100 - 80 - 60*			5	5
F-BOX	Pannello in materiale intumescente a base di grafite per la protezione dal fuoco (REI 120) per la scatola 253CG - L x H x P: 85x160x30 mm. *Panel in intumescent material with base of graphite for fire protection REI 120 for 253CG box - L x H x D: 85x160x30 mm.*			1	1

TÜVRheinland®
Certificati pag. 426
Certificates page 426

Scatole da incasso per pareti cave e/o cartongesso

Flush mounted boxes for hollow walls

Derivazione Multifunzione – Doppia Applicazione - blu RAL 5017

Junction multifunction boxes – Double Application - RAL 5017 blue

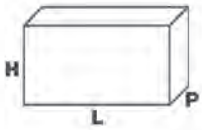

BREVETTO AVE N° 175 - 177 - 232
AVE PATENT N° 175 - 177 - 232

	Descrizione *Description*	Info	€	❐	❐
BL02CG	**BL02CG** Scatola multifunzione, 6 (3+3) mod. S44 e S45 - derivazione IP40 dimensioni (L H P): 106x122x54 mm - "doppia applicazione" *6 (3+3) mod. S45 e S44 multifunction box - dimensions (L H D): 106x122x54 mm* *"Double Application"*			18	18
	BL07CGN Scatola multifunzione dimensioni (L H P): 261x222x75 mm *Multifunction box dimensions (L H D): 261x222x75 mm*			20	20
BL07CGN	**BL08CGN** Scatola multifunzione dimensioni (L H P): 319x317x74 mm *Multifunction box dimensions (L H D): 319x317x74 mm*			12	12
	BL08LCGC Scatola di derivazione completa di coperchio - IP40 - dimensioni (L H P): 398x224x75 mm *Junction box with lid - IP40 - dimensions (L H D): 398x224x75 mm*			12	12
BL08LCGC	**BL09CGC** Scatola di derivazione completa di coperchio - IP40 - dimensioni (L H P): 498x214x74 mm *Junction box with lid - IP40 - dimensions (L H D): 498x214x74 mm*			10	10
	53S36CG Scatola da utilizzare con coperchio 53T36xx - dimensioni (L H P): 372x424x74 mm *Box to be used with 53T36xx front lid - dimensions (L H D): 372x424x74 mm*			4	4

GWEPT (resistenza al fuoco): 850°C - **Materiale:** Tecnopolimero autoestinguente
GWEPT *(flame resistance): 850°C* - ***Material:*** *self-extinguishing technopolymer*

Note: ✓ per il completamento delle scatole di derivazione multifunzione vedere tabella pagina 610
Note: ✓ *for the completion of multifunction boxes see the table at page 610*

BL09CGC

Derivazione Multifunzione - installazione frontale - blu RAL 5017

Junction multifunction boxes - front installation - RAL 5017 blue

	Descrizione *Description*	Info	€	❐	❐
BL06CG	**BL05CG** Scatola multifunzione dimensioni (L H P):167x149x57 mm *Multifunction box dimensions (L H D): 167x149x57mm*			7	7
	BL06CG Scatola multifunzione dimensioni (L H P): 202x165x72 mm *Multifunction box dimensions (L H D): 202x165x72 mm*			6	6
	BL07CG Scatola multifunzione dimensioni (L H P): 273x164x72 mm *Multifunction box dimensions (L H D): 273x164x72 mm*			5	5
BL07CG	**BL18CG** Scatola da utilizzare con coperchio 53T18xx (18 mod. DIN) dimensioni (L H P): 381x258x75 mm *Box to be used with 53T18xx front cover (18 DIN mod.)* *dimensions (L H D): 381x258x75 mm*			6	6

GWEPT (resistenza al fuoco): 850°C - **Materiale:** Tecnopolimero autoestinguente
GWEPT *(flame resistance): 850°C* - ***Material:*** *self-extinguishing technopolymer*

Nota: ✓ Nella scatola BL07CGDOM è possibile installare apparecchi DIN con profondità massima di 64,5 mm
✓ per il completamento delle scatole di derivazione multifunzione vedere tabella pagina 610
Note: ✓ In the box BL07CGDOM you can install DIN devices with maximum depth 64,5 mm
✓ *for the completion of multifunction boxes see the table at page 610*

Coperchi IP40 - bianco RAL 9016
IP40 Lids - RAL 9016 white

BLCG05C

BLCG07C

BLCG08LC

	Descrizione *Description*	Info	€	❐	❐
BLCG02C	Coperchio antiurto per scatola BL02CG - dimensioni (L H P): 140x110x4 mm *Shock proof lid to be used with BL02CG boxes - dimensions (L H D): 140x110x4 mm*			1	70
BLCG05C	Coperchio antiurto per scatole BL05CG e BL05P - dimensioni (L H P): 184x153x4,5 mm *Shock proof lid to be used with BL05CG and BL05P boxes - dimensions (L H D): 184x153x4,5 mm*			1	40
BLCG06C	Coperchio antiurto per scatole BL06CG e BL06P - dimensioni (L H P): 207x184x4,5 mm *Shock proof lid to be used with BL06CG and BL06P boxes - dimensions (L H D): 207x184x4,5 mm*			1	30
BLCG07C	Coperchio antiurto per scatole: BL07CG, BL07CGN e BL07P - dimensioni (L H P): 279x184x4,5 mm *Shock proof lid to be used with BL07CG, BL07CGN and BL07P boxes - dimensions (L H D): 279x184x4,5 mm*			1	20
BLCG08C	Coperchio antiurto per scatole BL08CGN e BL08P - dimensioni (L H P): 332,5x279x4,5 mm *Shock proof lid to be used with BL08CGN and BL08P boxes - dimensions (L H D): 332,5x279x4,5 mm*			1	24
BLCG08LC	Coperchio antiurto per scatole BL08LCGC e BL08LP - dimensioni (L H P): 414x184x4,5 mm *Shock proof lid to be used with BL08LCGC and BL08LP boxes - dimensions (L H D): 414x184x4,5 mm*			1	10
BLCG09C	Coperchio antiurto per scatola BL09CGC - dimensioni (L H P): 514x184x4,5 mm *Shock proof lid to be used with BL09CGC box - dimensions (L H D): 514x184x4,5 mm*			1	1

GWEPT (resistenza al fuoco): 850°C - **Resistenza agli urti:** IK 10
***GWEPT** (flame resistance): 850°C - **Shock resistance:** IK 10*

Accessori *Accessories*

25TTC20 25TTC25 25TTC32

BLTCG

	Descrizione *Description*	Info	€	❐	❐
25TTC20	Tappo per tubo corrugato Ø 20 mm *Plug for corrugated duct Ø 20 mm*			20	20
25TTC25	Tappo per tubo corrugato Ø 25 mm *Plug for corrugated duct Ø 25 mm*			20	20
25TTC32	Tappo per tubo corrugato Ø 32 mm *Plug for corrugated duct Ø 32 mm*			20	20
BLTCG	Kit per il fissaggio del tubo corrugato alle pareti *Kit for corrugated duct fixing on walls*			1	10
BLS08CG	Setto separatore per scatole BL07CGN, BL08CGN, BL08LCGC, BL09CGC *Clip-in divider for BL07CGN, BL08CGN, BL08LCGC, BL09CGC boxes*			10	10
BLV0960	Vite per coperchi scatole di derivazione serie BL - lunghezza = 25mm *Screw for BL series lids - length= 25mm*			200	200
012DR	Morsettiera per terra o neutro 12 poli per scatole di derivazione a partire da BL05P *12 way earth/neutral terminal bar for junction boxes starting from BL05P*			1	1

TÜVRheinland®

Certificati pag. 426
Certificates page 426

Centralini da incasso IP40 da 5 a 36 moduli
IP40 flush mounted consumer units from 5 to 36 modules

Centralini con porta cieca
Consumer units with blind door

53T24CO

La gamma di Centralini da Incasso IP40, con Design Makio Hasuike, si arricchisce di una nuova versione con portello cieco bianco nelle versioni da 8, 12 e 24 moduli DIN.

Una nuova soluzione estetica per impreziosire il tuo impianto elettrico.

The range of flush mounted IP40 consumer unit, with Makio Hasuike Design, is enriched with a new blind white cover, available for versions of 8, 12 and 24 DIN rail modules.

A new aesthetic solution to make precious your electrical installation.

Specifiche tecniche *Technical specifications*

Un	230/400 Vca-ac
Ui	500 Vca-ac
In	100A
Materiale *Material*	PC (portello *door panel*) / ABS (base+coperchio *box+lid*)
Grado di protezione *Protection degree*	IP40
Grado di resistenza all'urto *Impact resistance degree*	IK07
Resistenza al calore anomalo (GWEPT) *Resistance to abnormal heat and fire (GWEPT)*	GWEPT: 650°C
Conformità normativa *Compliance with standards*	EN62208 / EN60670-24
Temperatura di esercizio *Operating temperature*	Min. -5°C / Max. +40°C

Fori per la propagazione del suono delle segnalazioni acustiche
Holes for acoustic sound signals propagation

Coordinamento Estetico con Serie civile DomusTouch
Aesthetic coordination with DomusTouch series of wiring accessories.

Finitura Bianca Cieca RAL9016
Blind white finishing

Per la disponibilità contattare la rete commerciale
For availability please contact sales dept.

Disponibilità fino ad esaurimento scorte
Available until stock out

Prodotto per scatola rettangolare inglese
Product for British standard rectangular box

53T05G

Coperchio da completare con scatola
Cover to be completed with box
BL05P (pareti in muratura / *brickwork walls*)
o / *or*
BL05CG (pareti cave / *hollow walls*)

53T08G

Coperchio da completare con scatola
Cover to be completed with box
BL06P (pareti in muratura / *brickwork walls*)
o / *or*
BL06CG (pareti cave / *hollow walls*)

53T12G

Coperchio da completare con scatola
Cover to be completed with box
BL07P (pareti in muratura / *brickwork walls*)
o / *or*
BL07CG e BL07CGN (pareti cave / *hollow walls*)

Descrizione *Description*	Info	€	❐	❐
53T05BG Coperchio bianco Banquise RAL 9016 con portello per scatola BL05P e BL05CG* 5 mod. DIN - dimensioni (L H P): 153x169x28 mm *RAL 9016 Banquise white cover with door for BL05P and BL05CG* box* *5 DIN mod. - dimensions (L H D): 153x169x28 mm*	*15W		1	6
53T05BP Come sopra, coperchio bianco Blanc RAL 1013 *Same as above, RAL 1013 Blanc white cover*			1	6
53T05G Come sopra, coperchio grigio metallizzato *Same as above, metallic grey cover*			1	6
53T08B Coperchio bianco Domus RAL 9010 con portello per scatola BL06P e BL06CG* 8 mod. DIN - dimensioni (L H P): 207x169x28 mm *RAL 9010 Domus white cover with door for BL06P and BL06CG* box* *8 DIN mod. - dimensions (L H D): 207x169x28 mm*	*20W		1	8
53T08BG Come sopra, coperchio bianco Banquise RAL 9016 *Same as above, RAL 9016 Banquise white cover*			1	8
53T08BP Come sopra, coperchio bianco Blanc RAL 1013 *Same as above, RAL 1013 Blanc white cover*			1	8
53T08CO Come sopra, coperchio e portello bianchi banquise RAL9016 *Same as above, RAL 9016 banquise white cover and door*			1	8
53T08G Come sopra, coperchio grigio metallizzato *Same as above, Metallic grey cover*			1	8
53T12B Coperchio bianco Domus RAL 9010 con portello per scatola BL07P, BL07CG e BL07CGN* 12 mod. DIN - dimensioni (L H P): 279x169x28 mm *RAL 9010 Domus white cover with door for BL07P, BL07CG and BL07CGN* box 12 DIN mod. - dimensions (L H D): 279x169x28 mm*	*23W		1	8
53T12BG Come sopra, coperchio bianco Banquise *Same as above, RAL 9016 Banquise white cover*			1	8
53T12BP Come sopra, coperchio bianco Blanc RAL 1013 *Same as above, RAL 9016 Blanc white cover*			1	8
53T12CO Come sopra, coperchio e portello bianchi banquise RAL9016 *Same as above, RAL 9016 banquise white cover and door*			1	8
53T12G Come sopra, coperchio grigio metallizzato *Same as above, Metallic grey cover*			1	8

Dimensioni d'Ingombro (mm) *Dimensions (mm)*

53T05..



53T08..

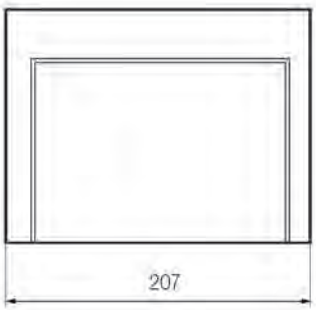

53T12..

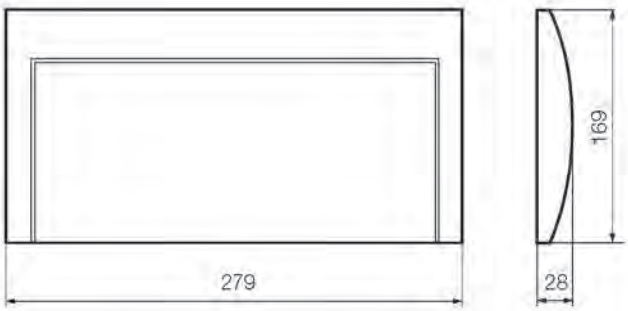

Centralini da incasso da 5 a 36 moduli

Flush mounted consumer units from 5 to 36 modules

IP40

IP40

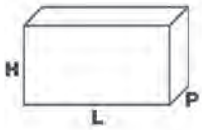

53T18G

Coperchio da completare con scatola
Cover to be completed with box
BL18S (pareti in muratura / *brickwork walls*)
o / *or*
BL18CG (pareti cave / *hollow walls*)

53T24G

Coperchio da completare con scatola
Cover to be completed with box
BL08P (pareti in muratura / *brickwork walls*)
o / *or*
BL08CGN (pareti cave / *hollow walls*)

53T36G

Coperchio da completare con scatola
Cover to be completed with box
53S36 (pareti in muratura / *brickwork walls*)
o / *or*
53S36CG (pareti cave / *hollow walls*)

Descrizione *Description*	Info	€	❐	❐
53T18BG Coperchio bianco Banquise RAL 9016 con portello per scatola BL18S e BL18CG* 18 mod. DIN - dimensioni (L H P): 388x288x34 mm *RAL 9016 Banquise white cover with door for BL18S and BL18CG* box* *18 DIN mod. - dimensions (L H D): 388x288x34 mm*	*27W		1	10
53T24B Coperchio bianco Domus RAL 9010 con portello per scatola BL08P e BL08CGN* 24 (2x12) mod. DIN - dimensioni (L H P): 279x325x30,5 mm *RAL 9010 Domus white cover with door for BL08P and BL08CGN* box* *24 (2x12) DIN mod. - dimensions (L H D): 279x325x30,5 mm*	*33W		1	6
53T24BG Come sopra, coperchio bianco Banquise RAL 9016 *Same as above, RAL 9016 Banquise white cover*			1	6
53T24BP Come sopra, coperchio bianco Blanc RAL 1013 *Same as above, RAL 1013 Blanc white cover*			1	6
53T24CO Come sopra, coperchio e portello bianchi banquise RAL9016 *Same as above, RAL 9016 banquise white cover and door*			1	6
53T24G Come sopra, coperchio grigio metallizzato *Same as above, Metallic grey cover*			1	6
53T36B Coperchio bianco Domus RAL 9010 con portello per scatola 53S36 e 53S36CG 36 (2x18) mod. DIN - dimensioni (L H P): 388x369x30,5 mm *RAL 9010 Domus white cover with door for 53S36 and 53S36CG boxes - 36 DIN mod.* *36 (2x18) DIN mod. - dimensions (L H D): 388x369x30,5 mm*	*49W		1	6
53T36BG Come sopra, coperchio bianco Banquise RAL 9016 *Same as above, RAL 9016 Banquise white cover*			1	6
53T36BP Come sopra, coperchio bianco Blanc RAL 1013 *Same as above, RAL 1013 Blanc white cover*			1	6
53T36CO Come sopra, coperchio e portello bianchi banquise RAL9016 *Same as above, RAL 9016 banquise white cover and door*			1	6
53T36G Come sopra, coperchio grigio metallizzato *Same as above, Metallic grey cover*			1	6
53T36R Come sopra, coperchio grigio RAL 7035 *Same as above, RAL 7035 cover*			1	6

Nota: La scatola indicata serve per installare il portello su pareti cave e tramezze leggere in conformità con EN 60670 e GWEPT: 850°C
Note: *The indicated box is required to install the cover on hollow and partition walls in compliance with EN 60670 and a GWEPT: 850°C*

**Pde = massima potenza dissipabile* **Pde = dissipating power*

Dimensioni d'Ingombro (mm) *Dimensions (mm)*

53T18..

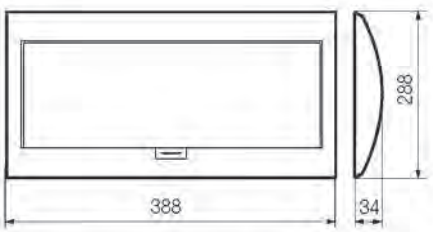

53T24..

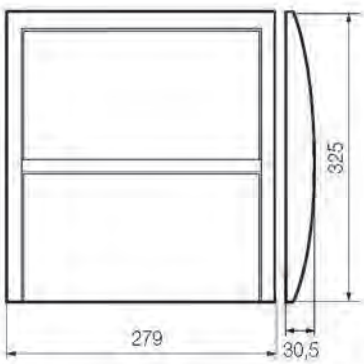

53T36..

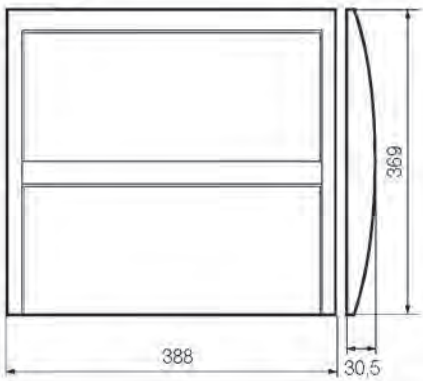

Per la disponibilità contattare la rete commerciale
For availability please contact sales dept.

Disponibilità fino ad esaurimento scorte
Available until stock out

Prodotto per scatola rettangolare inglese
Product for British standard rectangular box

IP40
IP40

	Descrizione *Description*	Info	€	❐	❐
53Q20N	**53Q20N** Coperchio grigio RAL 7035 completo di barra DIN - vetro frangibile - 4 mod. DIN da installare con scatola BL03P - dimensioni (L H P): 109x136x38 mm *RAL 7035 cover provided with DIN bar - breakable glass - 4 DIN mod. to be used with BL03P boxes - dimensions (L H D): 109x136x38 mm*			1	2
	Q021 Serratura con chiave metallica per quadri 53Q20N *Metal lock with key for 53Q20N*			1	1

GWEPT (resistenza al fuoco): 650°C - **Materiale:** ABS
GWEPT *(flame resistance): 650°C -* ***Material:*** *ABS*

Accessori *Accessories*

	Descrizione *Description*	Info	€	❐	❐
53CF1	**53CF1** Tappo copriforo 1 mod. DIN con aggancio su profilato DIN - per centralini Q55xx *1 DIN mod. blank insert to be clipped on DIN rail - for Q55xx consumer units*			10	10
	045 Striscia copriforo altezza 45 mm - per centralini 53Txxyy - lunghezza 500 mm *Blank strip height 45 mm - for 53Txxyy consumer units - length 500 mm*			1	1
53/44 53/44/2	**53/44** Supporto 1 modulo S44 per applicazione a guida DIN EN 50022 occupa 1,5 moduli DIN da 17,5 mm - colore RAL7035 *1 module adapter to install S44 on DIN EN 50022 rail it takes 1,5 DIN modules of 17,5 mm - RAL7035 colour*			20	20
	53/44/2 Supporto 2 moduli S44 per applicazione a guida DIN EN 50022 occupa 3 moduli DIN da 17,5 mm - colore RAL7035 *2 modules adapter to install S44 on DIN EN 50022 rail it takes 3 DIN modules of 17,5 mm - RAL7035 colour*			8	8
53.45 53.45/2	**53.45** Supporto 1 modulo S45 per applicazione a guida DIN EN 50022 occupa 1,5 moduli DIN da 17,5 mm - colore RAL7035 *1 module adapter to install S44 on DIN EN 50022 rail it takes 1,5 DIN modules of 17,5 mm - RAL7035 colour*			20	20
	53.45/2 Supporto 2 moduli S45 per applicazione a guida DIN EN 50022 occupa 3 moduli DIN da 17,5 mm - colore RAL7035 *2 modules adapter to install S44 on DIN EN 50022 rail it takes 3 DIN modules of 17,5 mm - RAL7035 colour*			8	8
	0353 Profilato rialzatore per installazione apparecchi a moduli DIN *Adapter to install DIN modules*			20	20

Torrette filopavimento
Socket outlet floor boxes

44/45TFP1 e 44/45TFP2

Resistenza al carico puntuale *Point load resistance*	1500 N (circa *About* 150 kg)
Resistenza al carico distribuito *Distributed load resistance*	3000 N (circa *About* 300 kg)
Grado IP fra cornice e pavimento *Protection degree between the frame and floor*	IP52
Grado IP coperchio *Protection degree of the cover*	IP40
Grado IP ingresso cavi *Protection degree of the cable input*	IP20
Grado IP sul fondo *Protection degree on the bottom*	IP4X
Conforme alla norma *System complies with*	EN 60670-23
Conforme alla direttiva *System complies with*	RoHS 2011/65/UE
Colore *Colour*	Grigio RAL7040 *Grey RAL7040*

SpecificheTecniche *Technical Specifications*

Uscita Cavi Sicura
Safe cable outlet

Blocco di Sicurezza
Security Lock

Applicazione Facilitata
Easy installation

Coperchio reversibile.
Possibiltà di installare il coperchio in entrambe i lati.
Permette l'uscita dei cavi a seconda delle proprie egisenze.

Reversible lid. Possibility to install the lid on both sides. It allows the cables to exit according to your needs

Blocco Cavi
Cable block

1 Coperchio, 3 Soluzioni
1 Cover, 3 Solutions

Sgancio Coperchio
Cover removal

Dimensioni d'Ingombro (mm) *Dimensions (mm)*

44/45TFP1
44/45TFP1X

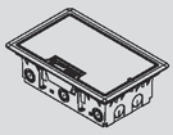

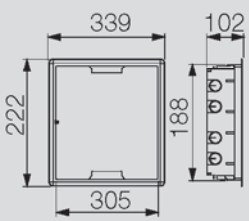

BTFP1

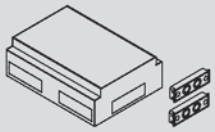

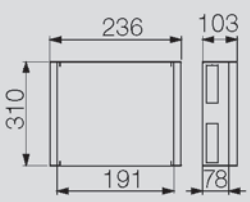

44/45TFP2
44/45TFP2X

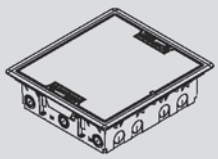

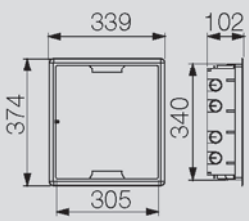

BTFP2

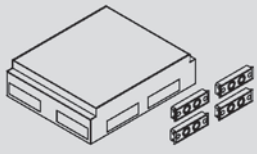

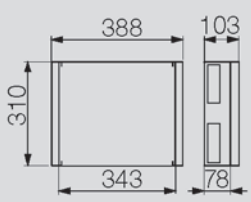

Per la disponibilità contattare la rete commerciale
For availability please contact sales dept.

Disponibilità fino ad esaurimento scorte
Available until stock out

Prodotto per scatola rettangolare inglese
Product for British standard rectangular box

IP40
IP40

44/45TFP1

44/45TFP2

BTFP2

Descrizione *Description*	Info	€	❒	❒
44/45TFP1 Torretta 339x222x102mm - 12 mod. sistema 44 - 8 mod. sistema 45 - 4 mod. DIN. *Socket outlet floor box 339x222x102mm - 12 mod. System 44 - 8 mod. System 45 - 4 DIN mod.*	NEW		1	1
44/45TFP1X Torretta con coperchio in acciaio INOX 339x222x102mm 12 mod. sistema 44 8 mod. sistema 45 - 4 mod. DIN. *Socket outlet floor box with stainless steel cover 339x222x102mm 12 mod. System 44 8 mod. System 45 - 4 DIN mod.*	**a commessa** ***upon request***		1	1
44/45TFP2 Torretta 339x374x102mm - 24 mod. sistema 44 - 16 mod. sistema 45 - 8 mod. DIN. *Socket outlet floor box 339x374x102mm - 24 mod.System 44 - 16 mod. System 45 - 8 DIN mod.*	NEW		1	1
44/45TFP2X Torretta con coperchio in acciaio INOX 339x374x102mm 24 mod. sistema 44 16 mod. sistema 45 - 8 mod. DIN. *Socket outlet floor box with stainless steel cover 339x374x102mm 24 mod. System 44 16 mod. System 45 - 8 DIN mod.*	**a commessa** ***upon request***		1	1
BTFP1 Contenitore in lamiera zincata per 44/45TFP1 - 44/45TFP1X 236x310x103mm completo di 2 adattatori (Ø 20 o 25mm) *Galvanized sheet box for 44/45TFP1 - 44/45TFP1X 236x310x103mm complete with 2 adapters* *(Ø 20 or 25mm)*	**a commessa** ***upon request***		1	1
BTFP2 Contenitore in lamiera zincata per 44/45TFP2 - 44/45TFP2X 388x310x103mm completo di 4 adattatori (Ø 20 o 25mm) *Galvanized sheet box for 44/45TFP2 - 44/45TFP"X 388x310x103mm complete with 4 adapters* *(Ø 20 or 25mm)*	**a commessa** ***upon request***		1	1

Nota: ✓ L'altezza minima per il massetto (sufficiente ad annegare nella gettata di cemento la predisposizione del box in lamiera) è di 105mm
Note: ✓ *The minimum heigh for the screed (enough to submerge the smeet metal box preparation in cement cast) is 105mm*

Accessori *Accessories*

44MAP6

445MAR34

Descrizione *Description*	Info	€	❒	❒
44MAP6 Mostrina autoportante 6 mod. Sistema 44 (aggancio e sgancio frutti frontale) *Self-supporting front cover 6 mod. System 44 (frontal devices clipping and unclipping)*			1	1
445MAR34 Mostrina per aggancio supporto 3 o 4 moduli Sistema 45 *Front cover for frame clipping 3 or 4 modules System 45*			1	1
DIN2M Mostrina 2 mod. DIN *Front cover 2 DIN mod.*			1	1

Scatole di derivazione da parete IP44 e IP65
Wall junction boxes IP44 and IP65

SpecificheTecniche *Technical Specifications*

Materiale *Material*	ABS - HF (halogen free)
Grado IP *Protection degree*	IP44 - IP65
Resistenza agli urti *Shock resistance*	IK08
Temperatura d'installazione *Operational temperature*	Min -25° C Max 60° C
Installazione in ambienti esterni *Outdoor installation*	elevata resistenza ai raggi UV *High resistance against UV rays*
Predisposizione fondo *Bottom arrangement*	Fissaggio piastre e/o guide DIN *Fixing of metallic plates and/or DIN rail*
Conforme alla Norma *System complies with*	EN 60670-1 / 60670-22>
Colore *Colour*	Grigio RAL7035 *Grey RAL7035*



Accessori atti a garantire il doppio isolamento
Accessories for double insulation

Scatole dotate di vite a "cerniera" per impedire lo sgancio totale del coperchio
Boxes supplied with "hinge" screw to prevent the released of the lid.

Passacavi ad elevata tenuta
High strenght cable glands

Viti di fissaggio del coperchio dotate di dispositivo plastico per effettuare l'operazione di piombatura
Cover fixing screws with plastic devices for lead sealing

Guide sul fondo per il fissaggio di morsettiere o piastre
Bottom rails for terminals and plates fixing

Guarnizione siliconica per il mantenimento del grado IP65
Gasket for IP65 degree protection



Per la disponibilità contattare la rete commerciale
For availability please contact sales dept.

Disponibilità fino ad esaurimento scorte
Available until stock out

Prodotto per scatola rettangolare inglese
Product for British standard rectangular box

IP44 - Pareti con passacavi
IP44 - Sides with cable glands

SD8802

SD8803

Descrizione *Description*	Info	€	❐	❐
SD6501 Scatola di derivazione da parete - dimensioni Ø 65x35mm *Wall mounted junction box - dimensions Ø 65x35mm*			144	144
SD8002 Scatola di derivazione da parete - dimensioni Ø 80x40mm *Wall mounted junction box - dimensions Ø 80x40mm*			84	84
SD8803 Scatola di derivazione da parete - dimensioni 80x80x45mm *Wall mounted junction box - dimensions 80x80x45mm*			84	84

IP65 - Pareti lisce *Smooth sides*

SDL1004

SDL1205

SDL3409

Descrizione *Description*	Info	€	❐	❐
SDL1004 Scatola di derivazione da parete - dimensioni (L H P): 100x100x50mm *Wall mounted junction box - dimensions (L H D): 100x100x50mm*			51	51
SDL1205 Scatola di derivazione da parete - dimensioni (L H P): 120x80x50mm *Wall mounted junction box - dimensions (L H D): 120x80x50mm*			48	48
SDL1506 Scatola di derivazione da parete - dimensioni (L H P): 150x110x70mm *Wall mounted junction box - dimensions (L H D): 150x110x70mm*			27	27
SDL1907 Scatola di derivazione da parete - dimensioni (L H P): 190x140x70mm *Wall mounted junction box - dimensions (L H D): 190x140x70mm*			16	16
SDL2408 Scatola di derivazione da parete - dimensioni (L H P): 240x190x90mm *Wall mounted junction box - dimensions (L H D): 240x190x90mm*			8	8
SDL3409 Scatola di derivazione da parete - dimensioni (L H P): 350x230x100mm *Wall mounted junction box - dimensions (L H D): 350x230x100mm*			3	3

IP65 - Pareti con passacavi *Sides with cable glands*

SD1004

SD1205

SD3409

Descrizione *Description*	Info	€	❐	❐
SD1004 Scatola di derivazione da parete - dimensioni (L H P): 100x100x50mm *Wall mounted junction box - dimensions (L H D): 100x100x50mm*			45	45
SD1205 Scatola di derivazione da parete - dimensioni (L H P): 120x80x50mm *Wall mounted junction box - dimensions (L H D): 120x80x50mm*			44	44
SD1506 Scatola di derivazione da parete - dimensioni (L H P): 150x110x70mm *Wall mounted junction box - dimensions (L H D): 150x110x70mm*			24	24
SD1907 Scatola di derivazione da parete - dimensioni (L H P): 190x140x70mm *Wall mounted junction box - dimensions (L H D): 190x140x70mm*			15	15
SD2408 Scatola di derivazione da parete - dimensioni (L H P): 240x190x90mm *Wall mounted junction box - dimensions (L H D): 240x190x90mm*			6	6
SD3409 Scatola di derivazione da parete - dimensioni (L H P): 350x230x100mm *Wall mounted junction box - dimensions (L H D): 350x230x100mm*			3	3

Quadri da parete
Wall mounted distribution boards

IP40
IP40

Applicazione domotica da barra DIN *Home automation application for DIN rail*

Specifiche tecniche *Technical specifications*

Un	230/400 Vca-ac
Ui	500 Vca-ac
In	100A
Materiale *Material*	PC (portello *door panel*) / ABS (base+coperchio *box+lid*)
Grado di protezione *Protection degree*	IP40
Grado di resistenza all'urto *Impact resistance degree*	IK07
Resistenza al calore anomalo (GWEPT) *Resistance to abnormal heat and fire (GWEPT)*	GWEPT: 650°C
Conformità normativa *Compliance with standards*	EN62208 / EN60670-24
Temperatura di esercizio *Operating temperature*	Min. -25°C / Max. +60°C

Asole copri viti per effettuare l'operazione di piombatura
Screw covers for lead sealing

Profilati DIN rimovibili singolarmente
DIN rails removable separately

Prefratture laterali per il passaggio cavi
Side knock-outs cables passage

Portello simmetrico e reversibile
Symmetric reversible door panel

Predisposizione per il fissaggio delle morsettiere
Housing for terminal bars

Per la disponibilità contattare la rete commerciale
For availability please contact sales dept.

Disponibilità fino ad esaurimento scorte
Available until stock out

Prodotto per scatola rettangolare inglese
Product for British standard rectangular box

IP40 - grigio RAL 7035
IP40 - RAL 7035 grey

Descrizione *Description*	Info	€	▭	▭
53542 Calotta 1-2 mod. DIN - dimensioni (L H P): 44x126x59 mm *Enclosure for 1-2 DIN mod. - dimensions (L H D): 44x126x59 mm*			1	25
Q4004 Calotta 4+1/2 mod. DIN dimensioni (L H P): 106x150x80 mm *Enclosure for 4+1/2 DIN mod. - dimensions (L H D): 106x150x80 mm*			1	30
Q4008 Calotta 8+1 mod. DIN dimensioni (L H P): 216x180x86 mm *Enclosure for 8+1 DIN mod. - dimensions (L H D): 216x180x86 mm*			1	14

Materiale: ABS
Material: *ABS*

Q4004

Q4008

IP40 - bianco RAL 9003
IP40 - RAL 9003 white

Descrizione *Description*	Info	€	▭	▭
Q4006N Quadro 6 mod. DIN - dimensioni (L H P): 192x198x95 mm *6 DIN mod. distribution board - dimensions (L H D): 192x198x95 mm*	*14W		1	1
Q4008N Quadro 8 mod. DIN - dimensioni (L H P): 228x198x95 mm *8 DIN mod. distribution board - dimensions (L H D): 228x198x95 mm*	*17W		1	1
Q4012N Quadro 12 mod. DIN - dimensioni (L H P): 298x198x95 mm *12 DIN mod. distribution board - dimensions (L H D): 298x198x95 mm*	*23W		1	1
Q4024N Quadro 24 (2x12) mod. DIN - dimensioni (L H P): 298x397x95 mm *24 (2x12) DIN mod. distribution board - dimensions (L H D): 298x397x95 mm*	*28W		1	1
Q4036N Quadro 36 (3x12) mod. DIN - dimensioni (L H P): 316x610x110 mm *36* (3x12) *DIN mod. distribution board - dimensions (L H D): 316x610x110 mm*	*45W		1	1
Q4054N Quadro 54 (3x18) mod. DIN - dimensioni (L H P): 420x610x110 mm *54* (3x18) *DIN mod. distribution board - dimensions (L H D): 420x610x110 mm*	*60W		1	1
Q4072N18 Quadro 72 (4x18) mod. DIN - dimensioni (L H P): 435x845x138 mm *72* (4x18) *DIN mod. distribution board - dimensions (L H D): 435x845x138 mm*	*70W		1	1

**Pde = massima potenza dissipabile* ***Pde = dissipating power*

Q4012N

Q4024N

Q4054N

Caratteristiche Tecniche *Technical Features*

Specifiche tecniche *Technical specifications*

Un	230/400 Vca-ac
In	100A
Materiale ***Material***	PC (portello *door panel*) / ABS (base+coperchio *box+lid*)
Grado di protezione ***Protection degree***	IP65
Grado di resistenza all'urto ***Impact resistance degree***	IK07
Resistenza al calore anomalo (GWEPT) ***Resistance to abnormal heat and fire (GWEPT)***	GWEPT: 650° C
Conformità normativa ***Compliance with standards***	EN62208 / EN60670-24
Temperatura di esercizio ***Operating temperature***	Min. -25° C / Max. +60° C

Prefratture laterali per il passaggio cavi
Side knock-outs for cables passage

Predisposizione per il fissaggio delle morsettiere
Housing for terminal bars



Telaio DIN unico estraibile
Single removable DIN rail

Portello simmetrico e reversibile
Symmetric reversible door panel

Accessori atti a garantire il doppio isolamento
Accessories for double insulation



Per la disponibilità contattare la rete commerciale
For availability please contact sales dept.

Disponibilità fino ad esaurimento scorte
Available until stock out

Prodotto per scatola rettangolare inglese
Product for British standard rectangular box

IP55 grigio RAL 7035 - IP55 Emergenza rosso RAL 3000
IP55 RAL 7035 grey - IP55 Emergency RAL 3000 red

Q5505

Q5508

Q5505ER

Q5508ER

Descrizione *Description*	Info	€	❐	❐
Q5505 Centralino 5 mod. DIN - dimensioni (L H P): 158x185x100 mm *5 DIN mod. consumer units - dimensions (L H D): 158x185x100 mm*	*9W		1	15
Q5508 Centralino 8 mod. DIN - dimensioni (L H P): 214x185x100 mm *8 DIN mod. consumer unit - dimensions (L H D): 214x185x100 mm*	*12W		1	10
Q5505ER Centralino emergenza rosso RAL 3020 completo di barra DIN - 5 mod. DIN vetro frangibile - serratura con chiave metallica - dimensioni (L H P): 157x185x100 mm *RAL 3020 red emergency consumer unit provided with DIN rail - 5 DIN mod. - breakable glass - lock with metallic key - dimensions (L H D): 157x185x100 mm*	*9W		1	15
Q5508ER Centralino emergenza rosso RAL 3020 completo di barra DIN - 8 mod. DIN 10 vetro frangibile - serratura con chiave metallica - dimensioni (L H P): 217x185x100 mm *RAL 3020 red emergency consumer unit provided with DIN rail - 8 DIN mod. - breakable glass - lock with metallic key - dimensions (L H D): 217x185x100 mm*	*12W		1	10

**Pde = massima potenza dissipabile *Pde = dissipating power*

I centralini d'emergenza trovano impiego in ambienti particolari quali centrali termiche o in prossimità di ascensori; in tutte quelle applicazioni in cui sia necessario localizzare facilmente e rapidamente i comadi di emergenza.
Emergency consumer units are used in specific environments such as thermal power stations or near lifts; in all applications where it is necessary to locate easily and quickly the emergency controls.

IP65 - bianco RAL 9003
IP65 - RAL 9003 white

Q6536

Q6554

Q6572

Descrizione *Description*	Info	€	❐	❐
Q6506 Quadro 6 mod. DIN - dimensioni (L H P): 225x260x138 mm *6 DIN mod. distribution board - dimensions (L H D): 225x260x138 mm*	*21W		1	1
Q6508 Quadro 8 mod. DIN - dimensioni (L H P): 260x260x138 mm *8 DIN mod. distribution board - dimensions (L H D): 260x260x138 mm*	*23W		1	1
Q6512 Quadro 12 mod. DIN - dimensioni (L H P): 330x260x138 mm *12 DIN mod. distribution board - dimensions (L H D): 330x260x138 mm*	*26W		1	1
Q6524 Quadro 24 (2x12) mod. DIN - dimensioni (L H P): 330x420x138 mm *24 (2x12) DIN mod. distribution board - dimensions (L H D): 330x420x138 mm*	*37W		1	1
Q6536 Quadro 36 (3x12) mod. DIN - dimensioni (L H P): 330x580x138 mm *36 (3x12) DIN mod. distribution board - dimensions (L H D): 330x580x138 mm*	*52W		1	1
Q6554 Quadro 54 (3x18) mod. DIN - dimensioni (L H P): 435x580x138 mm *54 (3x18) DIN mod. distribution board - dimensions (L H D): 435x580x138 mm*	*60W		1	1
Q6572 Quadro 72 (4x18) mod. DIN - dimensioni (L H P): 435x845x138 mm *72 (4x18) DIN mod. distribution board - dimensions (L H D): 435x845x138 mm*	*89W		1	1

**Pde = massima potenza dissipabile *Pde = dissipating power*

Colore RAL 9003
Colour *RAL 9003*

Caratteristiche Tecniche *Technical Features*



Rimozione frontale dei frutti, semplice e veloce
Easy and simple frontal removal of devices



Predisposizione fissaggio morsettiere
Predisposition for terminal fixing

Soluzioni installative *Installation solutions*

44x086 - Applicazione lampada anti black-out
Application with anti black-out light

AF442099RS - Applicazione sirena da interni
Application with internal sounder

442067 - Applicazione doppia spia di segnalazione
Application with twin lamp holder

Dimensioni d'Ingombro (mm) *Dimensions (mm)*

53.45/2

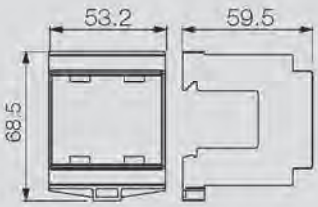

53.45

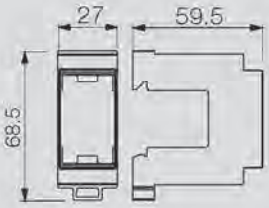

53/44/2

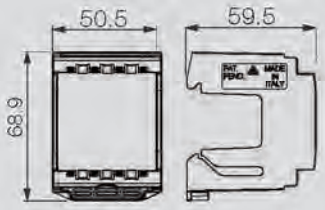

53/44

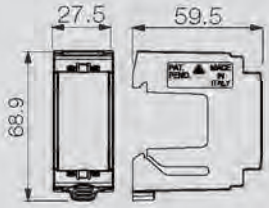

Per la disponibilità contattare la rete commerciale
For availability please contact sales dept

Disponibilità fino ad esaurimento scorte
Available until stock out

Prodotto per scatola rettangolare inglese
Product for British standard rectangular box

Accessori per centralini da incasso IP40 e quadri da parete IP40 e IP65
Accessories for IP40 flush mounted consumer units and IP40-IP55 wall mounted distribution boards

53CF1

53/44

53/44/2

Q65M8

QCF12

Descrizione *Description*	Info	€	❐	❐
045 Striscia copriforo altezza 45 mm - per centralini 53Txxyy - lunghezza 500 mm *Blank strip height 45 mm - for 53Txxyy consumer units - length 500 mm*			1	1
53/44 Supporto 1 mod. S44 da guida DIN EN 50022 - occupa 1,5 moduli DIN da 17,5 mm *1 mod. adapter to install S44 on DIN EN 50022 rail - it takes 1,5 DIN modules of 17,5 mm*			20	20
53/44/2 Supporto 2 mod. S44 da guida DIN EN 50022 - occupa 3 moduli DIN da 17,5 mm *2 mod. adapter to install S44 on DIN EN 50022 rail - it takes 3 DIN modules of 17,5 mm*			8	8
53.45 Supporto 1 mod. S45 da guida DIN EN 50022 - occupa 1,5 moduli DIN da 17,5 mm *1 mod. adapter to install S45 on DIN EN 50022 rail - it takes 1,5 DIN modules of 17,5 mm*			20	20
53.45/2 Supporto 2 mod. S45 da guida DIN EN 50022 - occupa 3 moduli DIN da 17,5 mm *2 mod. adapter to install S45 on DIN EN 50022 rail - it takes 3 DIN modules of 17,5 mm*			8	8
0353 Profilato rialzatore per installazione apparecchi a moduli DIN a fianco prese CEE17 *Adapter to install DIN modules and CEE 17 sockets side by side*			20	20
Q65SCM Serratura con chiave metallica per quadri Q6506, Q6508, Q6512, Q6524, Q6536, Q6554 *Metal lock with key for Q6506, Q6508, Q6512, Q6524, Q6536, Q6554 distribution boards*			1	1
Q65M6 Morsettiera 7X1,5-16mm^2 In 100A Ue 230/400V per quadro IP65 Q6506 *Terminal bar 7X1,5-16mm^2 In 100A Ue 230/400V for IP65 distribution board Q6506*			1	1
Q65M8 Morsettiera 9X1,5-16mm^2 In 100A Ue 230/400V per quadro IP65 Q6508 *Terminal bar 9X1,5-16mm^2 In 100A Ue 230/400V for IP65 distribution board Q6508*			1	1
Q65M12 Morsettiera 13X1,5-16mm^2 In 100A Ue 230/400V per quadri IP65 Q6512, Q6524 e Q6536 *Terminal bar 13X1,5-16mm^2 In 100A Ue 230/400V for IP65 distribution boards Q6512, Q6524 and Q6536*			1	1
53CF1 Tappo copriforo 1 mod. DIN con aggancio su profilato DIN - per centralini Q55xx *1 DIN mod. blank insert to be clipped on DIN rail - for Q55xx consumer units*			10	10
QCF12 Striscia copriforo da 12 moduli DIN pre-fratturati *Blank insert 12 DIN modules*			10	200

Accessoristica
Accessories

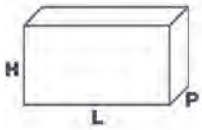

Accessori per scatole da incasso per pareti in muratura
Accessories for flush mounted boxes for brickwork walls

BLAS1

BLAS2

BLAS25

BLAS35

25GS

253X4PM

2503PM

25TTC20 25TTC25 25TTC32

BLS08

012DR

	Descrizione *Description*	Info	€	❒	❒
	BLAS1 Dispositivo di accoppiamento per scatole: BL01P/BL05P/BL06P/BL07P/BL08P/BL08LP/BL09P/BL10S/BL18S/53S36 *Coupler for boxes: BL01P/BL05P/BL06P/BL07P/BL08P/BL08LP/BL09P/BL10S/BL18S/53S36*			20	20
	BLAS2 Dispositivo di accoppiamento per scatole: 2503MG/2504/2506/BL02P/BL03P/BL04P *Coupler for boxes: 2503MG/2504/2506/BL02P/BL03P/BL04P*			20	20
	BLAS25 Dispositivo di accoppiamento per scatole: 2503MG/SFM3/2504/2506/BL02P/BL03P/BL04P *Coupler for boxes: 2503MG/SFM3/2504/2506/BL02P/BL03P/BL04P*			20	20
	BLAS35 Dispositivo di accoppiamento per scatole: 2503MG/SFM3/2504/2506/BL02P/BL03P/BL04P *Coupler for boxes: 2503MG/SFM3/2504/2506/BL02P/BL03P/BL04P*			20	20
	BLS08 Setto separatore per scatole: BL05P/BL06P/BL07P/BL08P/BL08LP/BL09P/BL10S *Clip-in divider for boxes: BL05P/BL06P/BL07P/BL08P/BL08LP/BL09P/BL10S*			10	10
	2503PM Coperchio paramalta per scatole 2503MG (1 pezzo) - 2504 (2 pezzi) - 2506 (2 pezzi) *Removable cover for boxes 2503MG (1 piece) - 2504 (2 pieces) - 2506 (2 pieces)*	NEW		90	90
	253X4PM Coperchio paramalta per scatole 253X4 *Removable cover for box 253X4*			100	100
	25GS Ganci metallici di ricambio per scatole porta frutti 3 e 4 moduli *Spare metallic hooks for 3 and 4 modules boxes*	NEW		10	10
	2500S Setto separatore per scatola 2503MG-2504-2506 *Clip-in divider for boxes 2503MG - 2504 - 2506*			50	50
	25TTC20 Tappo per tubo corrugato Ø 20 mm *Plug for corrugated duct Ø 20 mm*			20	20
	25TTC25 Tappo per tubo corrugato Ø 25 mm *Plug for corrugated duct Ø 25 mm*			20	20
	25TTC32 Tappo per tubo corrugato Ø 32 mm *Plug for corrugated duct Ø 32 mm*			20	20
	BLV0960 Vite per coperchi scatole di derivazione serie BL - lunghezza = 25mm *Screw for lids of BL series junction boxes - length = 25mm*			200	200
	012DR Morsettiera per terra o neutro 12 poli per scatole di derivazione a partire da BL05P *Earth/neutral bar with 12 terminals for junction boxes starting from BL05P*			1	1

Nota: ✓ BLAS25 non utilizzare con placche "Vera" S44 e S45 sovrapposte in verticale
Note: ✓ *BLAS25 can not be used with "Vera" S44 and S45 front plates vertically superimposed*

TÜVRheinland

Certificati pag. 426
Certificates page 426

Per la disponibilità contattare la rete commerciale
For availability please contact sales dept.

Disponibilità fino ad esaurimento scorte
Available until stock out

Prodotto per scatola rettangolare inglese
Product for British standard rectangular box

Accessori per scatole da incasso per pareti cave e/o cartongesso
Accessories for flush mounted boxes for hollow walls

253CGAV

25TTC20 25TTC25 25TTC32

25BTCG

25ALZOCG

F-BOX

BLTCG

Descrizione *Description*	Info	€	❐	❒
25SCG Setto separatore per scatole 253CG-254CG-256CG *Clip-in divider for 253CG-254CG-256CG boxes*			1	50
253CGAV Membrana isolante per scatola 253CG *Insulating membrane for box 253CG*			5	5
25BTCG Raccordo per tubo corrugato Ø 20mm e 25mm per scatola 253X4CG *Junction corrugated duct Ø 20mm and 25mm for box 253X4CG*	NEW		20	20
25TTC20 Tappo per tubo corrugato Ø 20 mm *Plug for corrugated duct Ø 20 mm*			20	20
25TTC25 Tappo per tubo corrugato Ø 25 mm *Plug for corrugated duct Ø 25 mm*			20	20
25TTC32 Tappo per tubo corrugato Ø 32 mm *Plug for corrugated duct Ø 32 mm*			20	20
25ALZOCG Staffa distanziale per scatole 253X4CG e BL02CG - Dimensioni mm (L-H-P): 100 - 80 - 60 *Spacer for boxes 253X4CG and BL02CG - Dimensions (L-H-D): 100 - 80 - 60*	NEW		5	5
F-BOX Pannello in materiale intumescente a base di grafite per la protezione dal fuoco (REI 120) per la scatola 253CG - L x H x P: 85x160x30 mm. *Panel in intumescent material with base of graphite for fire protection REI 120 for 253CG box - L x H x D: 85x160x30 mm.*			1	1
BLTCG Kit per il fissaggio del tubo corrugato alle pareti *Kit for corrugated duct fixing on walls*			1	10
BLS08CG Setto separatore per scatole BL07CGN, BL08CGN, BL08LCGC, BL09CGC *Clip-in divider for BL07CGN, BL08CGN, BL08LCGC, BL09CGC boxes*			10	10
BLV0960 Vite per coperchi scatole di derivazione serie BL - lunghezza = 25mm *Screw for lids of BL series junction boxes - length = 25mm*			200	200
012DR Morsettiera per terra o neutro 12 poli per scatole di derivazione a partire da BL05P *Earth/neutral bar with 12 terminals for junction boxes starting from BL05P*			1	1

TÜVRheinland®

Certificati pag. 426
Certificates page 426

Certificazioni Isolamento termo-acustico
Certification for thermo-acoustic isolation

Isolamento Acustico *Acoustic Isolation*

La conformità normativa e legislativa* dal punto di vista acustico assegna dei parametri per il potere fonoisolante (R'w - dB) di una struttura secondo la tabella sotto riportata. La scatola 253CG "Jim Box" incassata nella struttura rispetta i parametri (R'w - dB) richiesti, ottenendo così la conformità normativa.

The legislative and regulations compliance from acoustic point of view assigns the parameters for soundproofing power (R'w - dB) of a structure according to table below. The box for hollow walls (code 253CG) flush mounted in the build complies with the required parameters (R'w - dB), obtaining the Regulations Compliance.*

Classificazione degli ambienti abitativi *Classification of living environments*	Parametri R'w (dB) *Parameters R'w (dB)*
Ospedali, cliniche, case di cura o assimilabili *Hospitals, clinics, nursing homes and similar*	55
Residenze, alberghi, pensioni con attività assimilabili *Residences, hotels, guest houses with similar activities*	50
Attività scolastiche a tutti i livelli assimilabili *School activities at all comparable levels*	50
Uffici, attività ricreative o di culto, attività *Offices, entertainment or worship, activities*	50

Descrizione prova *Test description*	R'w (dB) ottenuti
Parete esterna *Outer wall*	68
Parete interna *Inside wall*	64

Risultati delle prove acustiche ottenuti in laboratorio con installata la scatola 253CG

Results of the acoustic tests obtained in the laboratory with the box 253CG installed

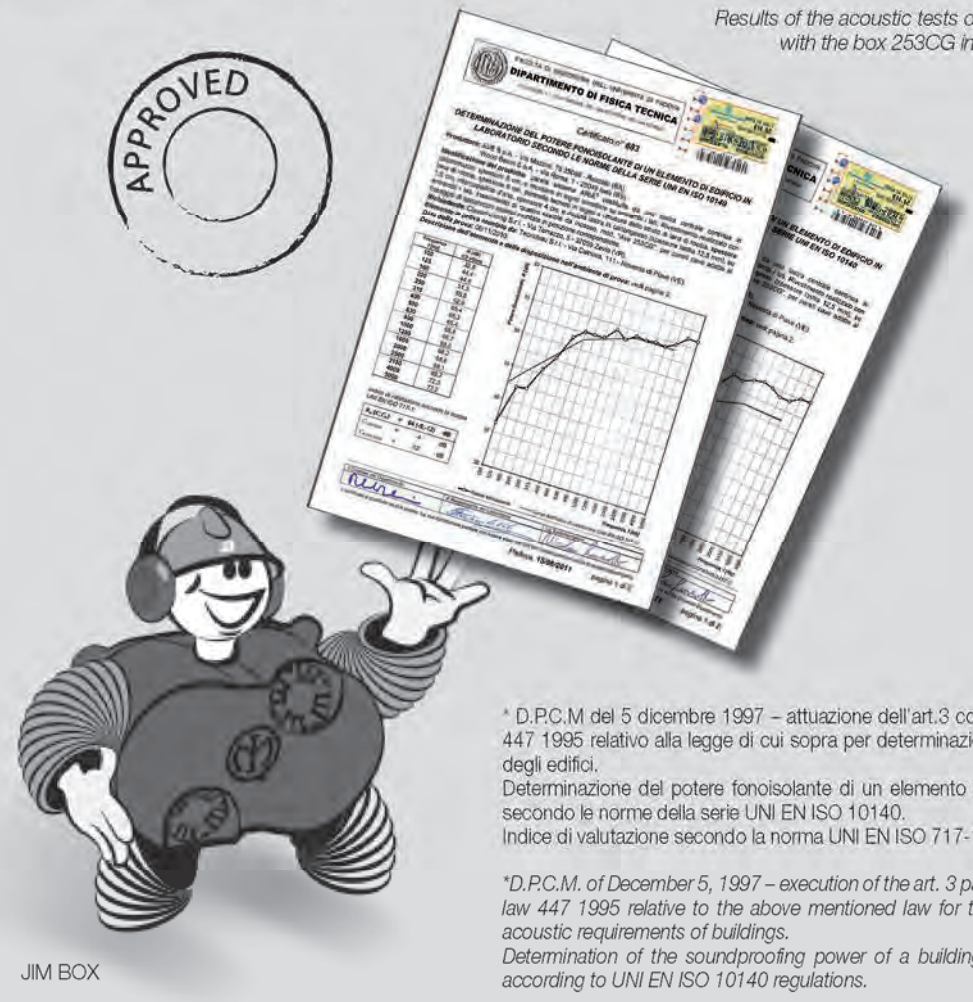

JIM BOX

* D.P.C.M del 5 dicembre 1997 – attuazione dell'art.3 comma1 lett.e della legge 447 1995 relativo alla legge di cui sopra per determinazione dei requisiti acustici degli edifici.
Determinazione del potere fonoisolante di un elemento di edificio in laboratorio secondo le norme della serie UNI EN ISO 10140.
Indice di valutazione secondo la norma UNI EN ISO 717-1

**D.P.C.M. of December 5, 1997 – execution of the art. 3 paragraph 1 letter e of the law 447 1995 relative to the above mentioned law for the determination of the acoustic requirements of buildings.*
Determination of the soundproofing power of a building element in laboratory according to UNI EN ISO 10140 regulations.

Per la disponibilità contattare la rete commerciale
For availability please contact sales dept.

Disponibilità fino ad esaurimento scorte
Available until stock out

Prodotto per scatola rettangolare inglese
Product for British standard rectangular box

Isolamento Termico *Thermal Isolation*

Per rispettare la conformità normativa* (UNI EN 13829 / EN EV 2007) dal punto di vista della tenuta all'aria AVE ha realizzato una serie di prodotti, fra cui la nuova scatola 253X4CG, la membrana 253CGAV da applicare alla scatola 253CG, i tappi codici 25TTC32, 25TTC25, 25TTC20 da applicare ai tubi corrugati e i coperchi stagni antivento BLST05, BLST06, BLST07 e BLST08 da applicare alla scatole di derivazione, che consentono di avere una riduzione delle perdite dell'aria (rispetto ad una installazione tradizionale) pari all'92%. Prove comparative eseguite dal laboratorio certificato con simulatore da banco di Blower Door Test.

To comply with the regulatory compliance (UNI EN 13829 / EN EV 2007) of the air seal AVE has produced a series of products, including the new 253X4CG box, the membrane 253CGAV to be applied to the box 253CG, the plugs codes 25TTC32, 25TTC25, 25TTC20 to be applied to corrugated ducts and the IP55 windproof lids BLST05, BLST06, BLST07 and BLST08 to be applied to the junction boxes. Such accessories allow a reduction of air leakages up to 92% (compared to a traditional installation). Comparative tests performed by certified laboratory with Blower Door Test simulator bench.

TÜVRheinland®

JIM BOX

Utilizzando i prodotti ad elevata tecnologia, posso isolare termicamente e acusticamente la struttura
Using high-tech products, it allows a thermal and acoustical isolation in the structure

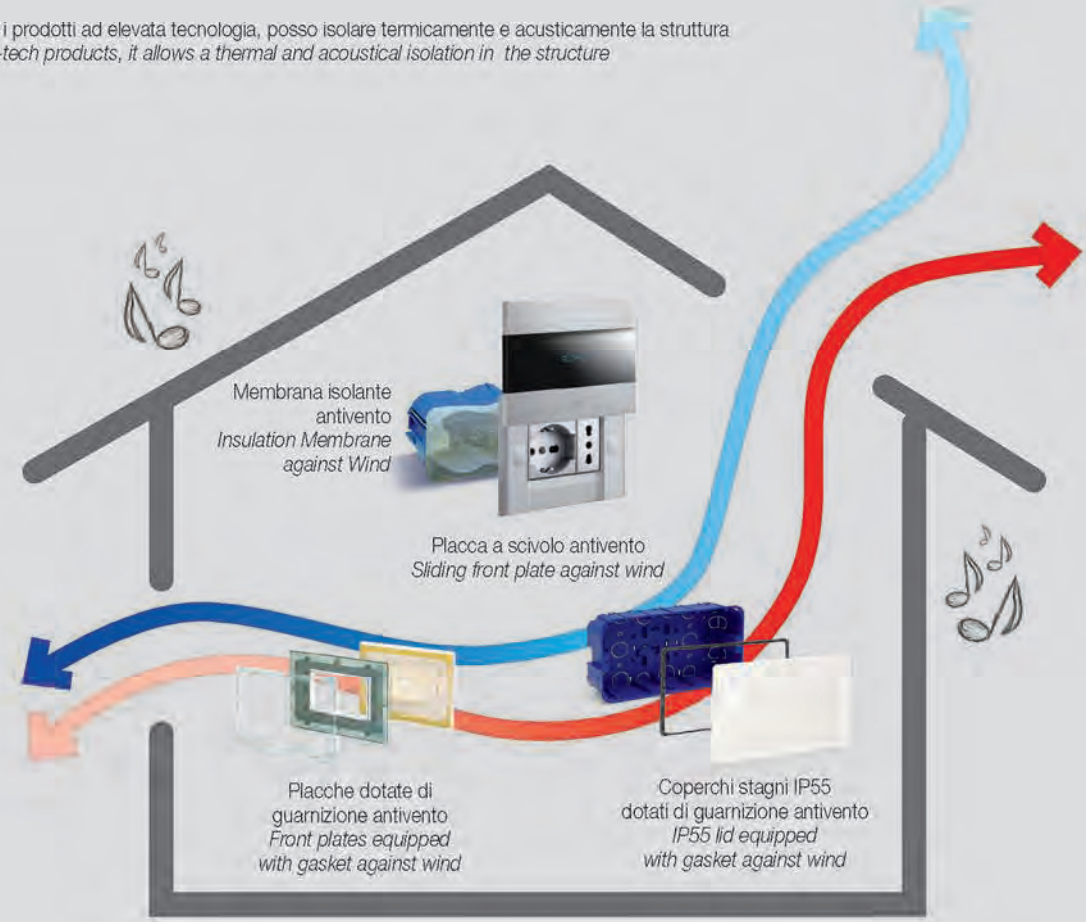

* EN EV 2007: energy saving regulations.UNI EN 13829: prestazione termica degli edifici-determinazione della permeabilità all'aria degli edifici-metodo di pressurizzazione mediante ventilatore.

** EN EV 2007: energy saving regulations.UNI EN 13829: thermal performance of buildings-determination of air permeability of buildings-pressurization method using a fan.*